



**FUPREBEN – Fundo de Previdência e Benefícios dos
Servidores Públicos do Município de Vargem Grande do Sul**

CNPJ: 15.180.781/0001-10

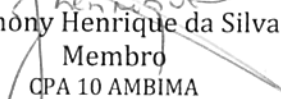
RUA DONA AMÉLIA RIBEIRO DA SILVA, Nº 587


13.880-000 - Vargem Grande do Sul - SP


**ATA DA REUNIÃO ORDINÁRIA DO COMITÊ DE INVESTIMENTOS DO RPPS DE
VARGEM GRANDE DO SUL**

Aos 15 dias de Janeiro de dois mil e dezesseis, às 13h00min horas, reuniu-se na sala da FUPREBEN, situado na Rua Dona. Amélia Ribeiro da Silva, nº 587, centro, nesta cidade, o Comitê de Investimentos instituído pelo Decreto nº 3.329, de 22/08/2012 do Executivo Municipal e nomeado pela Resolução nº 01, de 22/10/2012 do FUPREBEN, em seção ordinária, com a presença dos seus membros Srs. Sandro Roberto Cassiano, Marcos Roberto Barion, Jhony Henrique da Silva. Dando início aos trabalhos, o Presidente do Comitê apresentou o desempenho das carteiras do Fupreben referente **ao mês de Dezembro de 2015**, baseado na planilha de rentabilidade da empresa Crédito & Mercado (anexo) que demonstra a avaliação dos resultados individual das aplicações financeiras do mês de Dezembro de 2015, os dados apresentados refere-se o período de 01/12/2015 a 31/12/2015, adequada às circunstâncias do momento. Foi mantida na carteira de investimento concentração no índice IMA-B, a qual, apurou-se que os investimentos cuja carteira está composta de títulos de longo prazo, rentabilizam positivamente. A aplicação em renda variável apresentou rentabilidade negativa, todavia acompanhou o índice Bovespa do período.

Nada mais havendo a ser tratado os membros do Comitê de Investimentos encerrou a presente reunião.


Jhony Henrique da Silva
Membro
CPA 10 AMBIMA
Val. Até 01/09/2018


Marcos Roberto Barion
Membro


Sandro Roberto Cassiano
Membro
CPA 10 AMBIMA
Val. Até 16/04/2017



Rentabilidade

\$	2015	Dezembro										
RENTA FIXA			RENTA VARIÁVEL									
Indicadores / Benchmark's												
	Ativos Renda Fixa	Benchmark	Mês	Ano	3 meses	6 meses	12 meses	Taxa Adm	Varr Mês	Volatilidade - 12 meses		
	CAIXA BRASIL 2020 II TÍTULOS PÚBLICOS FI REND...	IMA-B	2,68%	6,20%	5,43%	2,10%	6,20%	0,20%	1,54%	7,626%		
	MONTE CARLO INSTITUCIONAL IMA-B FI RENDA FIXA	IMA-B	2,30%	2,78%	6,72%	-1,94%	2,78%	1,30%	1,72%	9,678%		
	BB IMA-B 5 FIC RENDA FIXA PREVIDENCIÁRIO LP	IMA-B-5	2,07%	14,87%	5,10%	7,17%	14,87%	0,20%	0,83%	3,173%		
	CAIXA BRASIL IMA-B 5 TÍTULOS PÚBLICOS FI REND...	IMA-B-5	2,04%	14,86%	5,10%	7,14%	14,86%	0,20%	0,80%	3,205%		
	BB IDKA 2 TÍTULOS PÚBLICOS FI RENDA FIXA PREV...	IDKA IPCA 2 Anos	1,98%	15,38%	5,20%	7,57%	15,38%	0,20%	0,78%	2,869%		
	CAIXA NOVO BRASIL IMA-B FIC RENDA FIXA LP	IMA-B	1,21%	8,59%	5,04%	0,07%	8,59%	0,20%	1,28%	8,425%		
	BB PERFIL FIC RENDA FIXA PREVIDENCIÁRIO	CDI	1,18%	13,46%	3,39%	6,98%	13,46%	0,20%	0,01%	0,067%		
	CAIXA BRASIL IRFAM 1 TÍTULOS PÚBLICOS FI REND...	IRFAM 1	1,16%	12,76%	3,55%	6,92%	12,76%	0,20%	0,11%	0,503%		
	BB IRFAM 1 TÍTULOS PÚBLICOS FIC RENDA FIXA PR...	IRFAM 1	1,15%	12,58%	3,54%	6,82%	12,58%	0,10%	0,10%	0,516%		
	CAIXA ALIANÇA TÍTULOS PÚBLICOS FI RENDA FIXA	CDI	1,13%	12,77%	3,26%	6,60%	12,77%	0,20%	0,07%	0,218%		
	PREMIUM FIDC SÊNIOR	101,50% do IPCA + 5,75% ao ano	1,10%	-3,55%	0,37%	-0,46%	-3,55%	0,25%	4,09%	3,171%		
	CAIXA BRASIL IMA GERAL TÍTULOS PÚBLICOS FI RE...	IMA Geral	1,04%	8,70%	3,52%	2,31%	8,70%	0,20%	0,91%	4,664%		
	BB IMA-B 5+ TÍTULOS PÚBLICOS FI RENDA FIXA PR...	IMA-B 5+	1,04%	5,42%	5,10%	-3,49%	5,42%	0,20%	1,99%	12,924%		
	CAIXA BRASIL IMA-B 5+ TÍTULOS PÚBLICOS FI REN...	IMA-B 5+	0,96%	5,05%	4,86%	-3,55%	5,05%	0,20%	1,92%	12,732%		
	CAIXA BRASIL IRFAM 1+ TÍTULOS PÚBLICOS FI REN...	IRFAM 1+	0,13%	3,17%	1,62%	-1,44%	3,17%	0,20%	1,91%	6,265%		

LMX IMA-B FI RENDA FIXA

IMA-B

Crédito & Mercado - Consultoria

-1.08%

13.38%

3.82%

5.46%

13.38%

0.80%

7.98%

6.171%