



**FUPREBEN – Fundo de Previdência e Benefícios aos
Servidores Públicos do Município de Vargem Grande do Sul**

CNPJ: 15.180.781/0001-10


RUA DONA AMÉLIA RIBEIRO DA SILVA, Nº 587


13.880-000 - Vargem Grande do Sul - SP


**ATA DA REUNIÃO ORDINÁRIA DO COMITÊ DE INVESTIMENTOS DO RPPS DE
VARGEM GRANDE DO SUL**

Aos 11 dias de Dezembro de dois mil e quinze, às 13h00min horas, reuniu-se na sala da FUPREBEN, situado na Rua Dona. Amélia Ribeiro da Silva, nº 587, centro, nesta cidade, o Comitê de Investimentos instituído pelo Decreto nº 3.329, de 22/08/2012 do Executivo Municipal e nomeado pela Resolução nº 01, de 22/10/2012 do FUPREBEN, em seção ordinária, com a presença dos seus membros Srs. Sandro Roberto Cassiano, Marcos Roberto Barion, Jhony Henrique da Silva. Dando início aos trabalhos, o Presidente do Comitê apresentou o desempenho das carteiras do Fupreben referente **ao mês de Novembro de 2015**, baseado na planilha de rentabilidade da empresa Crédito & Mercado (anexo) que demonstra a avaliação dos resultados individual das aplicações financeiras do mês de Novembro de 2015, os dados apresentados refere-se o período de 01/11/2015 a 30/11/2015, adequada às circunstâncias do momento. Foi mantida na carteira de investimento concentração no índice IMA-B, a qual, apurou-se que os investimentos cuja carteira está composta de títulos de longo prazo, rentabilizam positivamente. A aplicação em renda variável apresentou rentabilidade negativa, todavia acompanhou o índice Bovespa do período.

Nada mais havendo a ser tratado os membros do Comitê de Investimentos encerrou a presente reunião.


Jhony Henrique da Silva
Membro
CPA 10 AMBIMA
Val. Até 01/09/2018


Marcos Roberto Barion
Membro


Sandro Roberto Cassiano
Membro
CPA 10 AMBIMA
Val. Até 16/04/2017



Rentabilidade

\$	2015	Novembro										
↳	RENDA FIXA		RENDA VARIÁVEL									
↳	Indicadores / Benchmark's											
↳	Aícos Renda Fixa	Benchmark	Mês	Ano	3 meses	6 meses	12 meses	Taxa Adm	Var. Mês	Volatilidade - 12 meses		
	MONTE CARLO INSTITUCIONAL IMA-B FI RENDA FIXA	IMA-B	1,58%	0,46%	0,48%	-3,23%	-0,52%	1,30%	2,61%	9,724%		
	BB IMA-B 5+ TÍTULOS PÚBLICOS FI RENDA FIXA PR...	IMA-B-5+	1,36%	4,33%	2,13%	-5,17%	1,27%	0,20%	5,00%	13,247%		
	CAIXA BRASIL IMA-B 5+ TÍTULOS PÚBLICOS FI REN...	IMA-B-5+	1,24%	4,05%	2,12%	-5,13%	0,96%	0,20%	5,07%	13,056%		
	CAIXA NOVO BRASIL IMA-B FIG RENDA FIXA LP	IMA-B	1,24%	7,29%	2,97%	-1,35%	5,44%	0,20%	3,11%	8,610%		
	BB PERFIL FIG RENDA FIXA PREVIDENCIÁRIO	CDI	1,06%	12,14%	3,33%	6,88%	13,27%	0,20%	0,04%	0,072%		
	CAIXA BRASIL IRF-M 1 TÍTULOS PÚBLICOS FI REND...	IRF-M 1	1,05%	11,47%	3,34%	6,66%	12,45%	0,20%	0,15%	0,505%		
	BB IRF-M 1 TÍTULOS PÚBLICOS FIG RENDA FIXA PR...	IRF-M 1	1,05%	11,30%	3,27%	6,56%	12,28%	0,10%	0,13%	0,519%		
	CAIXA ALIANÇA TÍTULOS PÚBLICOS FI RENDA FIXA	CDI	1,02%	11,52%	3,10%	6,47%	12,53%	0,20%	0,08%	0,219%		
	CAIXA BRASIL IMA GERAL TÍTULOS PÚBLICOS FI RE...	IMA Geral	1,01%	7,58%	1,98%	1,49%	7,03%	0,20%	1,78%	4,733%		
	CAIXA BRASIL IRF-M 1+ TÍTULOS PÚBLICOS FI REN...	IRF-M 1+	0,93%	3,04%	-0,56%	-1,64%	2,52%	0,20%	2,40%	6,217%		
	CAIXA BRASIL IMA-B 5 TÍTULOS PÚBLICOS FI REND...	IMA-B 5	0,55%	12,56%	3,71%	5,81%	12,62%	0,20%	1,65%	3,214%		
	BB IMA-B 5 FIG RENDA FIXA PREVIDENCIÁRIO LP	IMA-B 5	0,52%	12,53%	3,73%	5,83%	12,55%	0,20%	1,56%	3,180%		
	BB IDKA 2 TÍTULOS PÚBLICOS FI RENDA FIXA PREV...	IDKA IPCA 2 Anos	0,45%	13,14%	4,07%	6,37%	13,11%	0,20%	1,43%	2,888%		
	CAIXA BRASIL 2020 II TÍTULOS PÚBLICOS FI REND...	IMA-B	0,45%	3,42%	2,62%	-0,22%	2,31%	0,20%	2,82%	7,690%		
	LMX IMA-B FI RENDA FIXA	IMA-B	0,44%	14,61%	5,30%	7,50%	13,84%	0,80%	1,48%	3,815%		

PREMIUM FIDC SENIOR

Crédito & Mercado - Consultoria

101,50% do IPCA + 5,75% ao ano

-0,19%

-4,61%

-0,90%

-2,03%

-4,86%

0,25%

1,11%

1,970%