



**FUPREBEN – Fundo de Previdência e Benefícios dos
Servidores Públicos do Município de Vargem Grande do Sul**

CNPJ: 15.180.781/0001-10

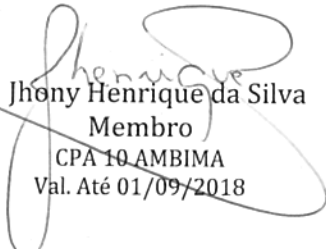
RUA DONA AMÉLIA RIBEIRO DA SILVA, Nº 587

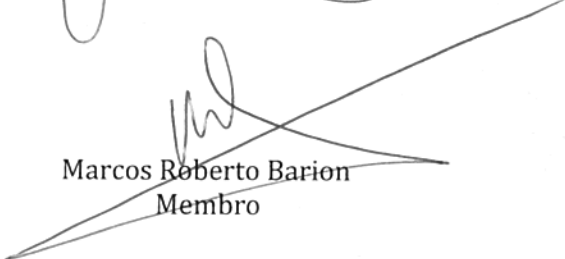
13.880-000 - Vargem Grande do Sul - SP

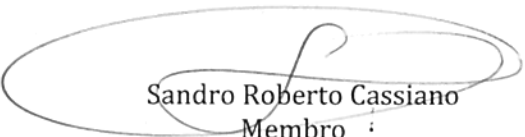
**ATA DA REUNIÃO ORDINÁRIA DO COMITÊ DE INVESTIMENTOS DO RPPS DE
VARGEM GRANDE DO SUL**

Aos 16 dias de Outubro de dois mil e quinze, às 13h00min horas, reuniu-se na sala da FUPREBEN, situado na Rua Dona. Amélia Ribeiro da Silva, nº 587, centro, nesta cidade, o Comitê de Investimentos instituído pelo Decreto nº 3.329, de 22/08/2012 do Executivo Municipal e nomeado pela Resolução nº 01, de 22/10/2012 do FUPREBEN, em seção ordinária, com a presença dos seus membros Srs. Sandro Roberto Cassiano, Marcos Roberto Barion, Jhony Henrique da Silva. Dando início aos trabalhos, o Presidente do Comitê apresentou o desempenho das carteiras do Fupreben referente **ao mês de Setembro de 2015**, baseado na planilha de rentabilidade da empresa Crédito & Mercado (anexo) que demonstra a avaliação dos resultados individual das aplicações financeiras do mês de Setembro de 2015, os dados apresentados refere-se o período de 01/09/2015 a 30/09/2015, adequada às circunstâncias do momento. Foi mantida na carteira de investimento concentração no índice IMA-B, a qual, apurou-se que os investimentos cuja carteira está composta de títulos de longo prazo, rentabilizam negativamente. A aplicação em renda variável apresentou rentabilidade negativa, todavia acompanhou o índice Bovespa do período.

Nada mais havendo a ser tratado os membros do Comitê de Investimentos encerrou a presente reunião.


Jhony Henrique da Silva
Membro
CPA 10 AMBIMA
Val. Até 01/09/2018


Marcos Roberto Barion
Membro


Sandro Roberto Cassiano
Membro
CPA 10 AMBIMA
Val. Até 16/04/2017


 Rentabilidade

2015		Setembro													
RENTA FIXA		RENTA VARIÁVEL													
Indicadores / Benchmarks															
	Ativos Renda Fixa	Benchmark	Mês	Ano	3 meses	6 meses	12 meses	Taxa Adm	Var Mês	Volatilidade - 12 meses					
	BB PERFIL FIC RENDA FIXA PREVIDENCIÁRIO	CDI	1,12%	9,74%	3,47%	6,71%	12,86%	0,20%	0,03%	0,086%					
	CAIXA ALIANÇA TÍTULOS PÚBLICOS FI RENDA FIXA	CDI	0,98%	9,21%	3,24%	6,25%	12,16%	0,20%	0,23%	0,210%					
	CAIXA BRASIL IRFM 1 TÍTULOS PÚBLICOS FI REND...	IRFM 1	0,95%	8,89%	3,25%	6,05%	11,63%	0,20%	0,37%	0,472%					
	BB IRFM 1 TÍTULOS PÚBLICOS FIC RENDA FIXA PR...	IRFM 1	0,89%	8,73%	3,17%	5,96%	11,44%	0,10%	0,44%	0,469%					
	BB IDKA 2 TÍTULOS PÚBLICOS FI RENDA FIXA PREV...	IDKA IPCA 2 Anos	0,88%	9,67%	2,25%	5,31%	11,76%	0,20%	2,68%	2,755%					
	BB IMAB 5 FIC RENDA FIXA PREVIDENCIÁRIO LP	IMA-B 5	0,74%	9,29%	1,96%	4,93%	11,45%	0,20%	3,33%	3,007%					
	CAIXA BRASIL IMAB 5 TÍTULOS PÚBLICOS FI REND...	IMA-B 5	0,70%	9,29%	1,95%	4,92%	11,53%	0,20%	3,20%	3,029%					
	LMX IMA-B FI RENDA FIXA	IMA-B	0,34%	9,21%	1,58%	5,32%	10,88%	0,80%	2,89%	3,358%					
	CAIXA BRASIL 2020 II TÍTULOS PÚBLICOS FI REND...	IMA-B	-0,05%	0,72%	-3,17%	-0,28%	2,52%	0,20%	6,41%	7,748%					
	PREMIUM FIDC SÊNIOR	101,50% do IPCA + 5,75% ao ano	-0,18%	-3,91%	-0,82%	-5,69%	-6,92%	0,25%	0,92%	1,292%					
	CAIXA BRASIL IMA GERAL TÍTULOS PÚBLICOS FI RE...	IMA Geral	-0,46%	5,01%	-1,18%	2,43%	7,45%	0,20%	4,79%	4,996%					
	CAIXA NOVO BRASIL IMA-B FIC RENDA FIXA LP	IMA-B	-0,78%	3,38%	-4,74%	-0,28%	5,84%	0,20%	9,37%	9,315%					
	CAIXA BRASIL IMA-B 5+ TÍTULOS PÚBLICOS FI REN...	IMA-B 5+	-1,68%	0,16%	-8,02%	-2,41%	2,32%	0,20%	14,39%	14,191%					
	BB IMAB 5+ TÍTULOS PÚBLICOS FI RENDA FIXA PR...	IMA-B 5+	-1,81%	0,30%	-8,17%	-2,42%	2,74%	0,20%	14,93%	14,388%					
	CAIXA BRASIL IRFM 1+ TÍTULOS PÚBLICOS FI REN...	IRFM 1+	-2,02%	1,53%	-3,01%	0,03%	3,59%	0,20%	6,22%	6,099%					

Crédito & Mercado - Consultoria

MONTE CARLO INSTITUCIONAL IMA-B FI RENDA FIXA

IMA-B

-3,68%

-3,70%

-8,12%

-3,81%

-2,41%

1,30%

10,66%

10,475%