



**FUPREBEN – Fundo de Previdência e Benefícios dos
Servidores Públicos do Município de Vargem Grande do Sul**

CNPJ: 15.180.781/0001-10

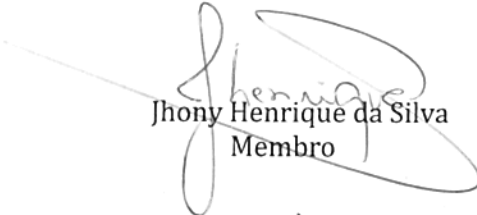
RUA DONA AMÉLIA RIBEIRO DA SILVA, Nº 587


13.880-000 - Vargem Grande do Sul - SP

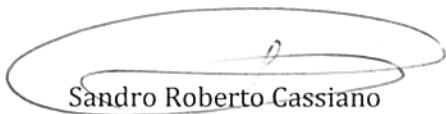
**ATA DA REUNIÃO ORDINÁRIA DO COMITÊ DE INVESTIMENTOS DO RPPS DE
VARGEM GRANDE DO SUL**

Aos 18 dias de Setembro de dois mil e quinze, às 13h00min horas, reuniu-se na sala da FUPREBEN, situado na Rua Dona. Amélia Ribeiro da Silva, nº 587, centro, nesta cidade, o Comitê de Investimentos instituído pelo Decreto nº 3.329, de 22/08/2012 do Executivo Municipal e nomeado pela Resolução nº 01, de 22/10/2012 do FUPREBEN, em seção ordinária, com a presença dos seus membros Srs. Sandro Roberto Cassiano, Marcos Roberto Barion, Jhony Henrique da Silva. Dando início aos trabalhos, o Presidente do Comitê apresentou o desempenho das carteiras do Fupreben referente **ao mês de Agosto de 2015**, baseado na planilha de rentabilidade da empresa Crédito & Mercado (anexo) que demonstra a avaliação dos resultados individual das aplicações financeiras do mês de Agosto de 2015, os dados apresentados refere-se o período de 01/08/2015 a 31/08/2015, adequada às circunstâncias do momento. Foi mantida na carteira de investimento concentração no índice IMA-B, a qual, apurou-se que os investimentos cuja carteira está composta de títulos de longo prazo, rentabilizam negativamente. A aplicação em renda variável apresentou rentabilidade negativa, todavia acompanhou o índice Bovespa do período.


Nada mais havendo a ser tratado os membros do Comitê de Investimentos encerrou a presente reunião.


Jhony Henrique da Silva
Membro


Marcos Roberto Barion
Membro


Sandro Roberto Cassiano
Membro

CPA 10 AMBIMA
Val. Até 16/04/2017



Rentabilidade

2015	Agosto										
RENDA FIXA RENDA VARIÁVEL											
Indicadores / Benchmark's											
	Ativos Renda Fixa	Benchmark	Mês	Ano	3 meses	6 meses	12 meses	Taxa Adm	VaR Mês	Volatilidade - 12 meses	
BB PERFIL FIC RENDA FIXA PREVIDENCIÁRIO	CDI		1,11%	8,52%	3,44%	6,62%	12,61%	0,20%	0,01%	0,088%	
CAIXA ALIANÇA TÍTULOS PÚBLICOS FI RENDA FIXA	CDI		1,02%	8,16%	3,26%	6,24%	12,09%	0,20%	0,12%	0,163%	
CAIXA BRASIL IRF-M 1 TÍTULOS PÚBLICOS FI REND...	IRF-M 1		1,01%	7,87%	3,21%	5,99%	11,46%	0,20%	0,21%	0,422%	
BB IRF-M 1 TÍTULOS PÚBLICOS FIC RENDA FIXA PR...	IRF-M 1		0,99%	7,77%	3,19%	5,96%	11,33%	0,10%	0,22%	0,418%	
PREMIUM FIDC SÊNIOR	101,50% do IPCA + 5,75% ao ano		-0,36%	-3,74%	-1,14%	-4,51%	-6,80%	0,25%	2,03%	-	
BB IDKA 2 TÍTULOS PÚBLICOS FI RENDA FIXA PREV...	IDKA IPCA 2 Anos		-0,37%	8,72%	2,21%	5,37%	10,75%	0,20%	1,28%	2,429%	
CAIXA BRASIL IMA-B 5 TÍTULOS PÚBLICOS FI REND...	IMA-B 5		-0,51%	8,53%	2,02%	5,21%	10,74%	0,20%	1,46%	2,571%	
BB IMA-B 5 FIC RENDA FIXA PREVIDENCIÁRIO LP	IMA-B 5		-0,52%	8,49%	2,03%	5,18%	10,61%	0,20%	1,39%	2,480%	
LMX IMA-B FI RENDA FIXA	IMA-B		-1,02%	8,84%	2,09%	5,65%	9,66%	0,80%	1,51%	3,198%	
CAIXA BRASIL IMA GERAL TÍTULOS PÚBLICOS FI RE...	IMA Geral		-1,24%	5,49%	-0,48%	2,97%	6,48%	0,20%	2,20%	4,531%	
CAIXA BRASIL IRF-M 1+ TÍTULOS PÚBLICOS FI REN...	IRF-M 1+		-2,13%	3,62%	-1,08%	1,49%	4,13%	0,20%	3,38%	5,164%	
CAIXA NOVO BRASIL IMA-B FIC RENDA FIXA LP	IMA-B		-2,96%	4,20%	-4,19%	0,57%	3,26%	0,20%	3,71%	8,309%	
MONTE CARLO INSTITUCIONAL IMA-B FI RENDA FIXA	IMA-B		-3,33%	-0,02%	-3,69%	-1,13%	-2,55%	1,30%	3,90%	8,760%	
CAIXA BRASIL 2020 II TÍTULOS PÚBLICOS FI REND...	IMA-B		-4,59%	0,78%	-2,77%	-0,16%	1,31%	0,20%	4,71%	7,301%	
CAIXA BRASIL IMA-B 5+ TÍTULOS PÚBLICOS FI REN...	IMA-B 5+		-4,64%	1,90%	-7,09%	-1,78%	-1,56%	0,20%	5,40%	12,620%	



BB IMA-B 5+ TÍTULOS PÚBLICOS FI RENDA FIXA PR...	IMA-B 5+	-4,66%	2,16%	-7,15%	-1,65%	-0,92%	0,20%	5,34%	12,644%
--	----------	--------	-------	--------	--------	--------	-------	-------	---------

Crédito & Mercado - Consultoria