



**FUPREBEN – Fundo de Previdência e Benefícios dos  
Servidores Públicos do Município de Vargem Grande do Sul**

**CNPJ: 15.180.781/0001-10**


**RUA DONA AMÉLIA RIBEIRO DA SILVA, Nº 587**

**13.880-000 - Vargem Grande do Sul - SP**


**ATA DA REUNIÃO ORDINÁRIA DO COMITÊ DE INVESTIMENTOS DO RPPS DE  
VARGEM GRANDE DO SUL**

Aos 14 dias de Agosto de dois mil e quinze, às 13h00min horas, reuniu-se na sala da FUPREBEN, situado na Rua Dona. Amélia Ribeiro da Silva, nº 587, centro, nesta cidade, o Comitê de Investimentos instituído pelo Decreto nº 3.329, de 22/08/2012 do Executivo Municipal e nomeado pela Resolução nº 01, de 22/10/2012 do FUPREBEN, em seção ordinária, com a presença dos seus membros Srs. Sandro Roberto Cassiano, Marcos Roberto Barion, Jhony Henrique da Silva. Dando início aos trabalhos, o Presidente do Comitê apresentou o desempenho das carteiras do Fupreben referente **ao mês de Julho de 2015**, baseado na planilha de rentabilidade da empresa Crédito & Mercado (anexo) que demonstra a avaliação dos resultados individual das aplicações financeiras do mês de julho de 2015, os dados apresentados refere-se o período de 01/06/2015 a 30/06/2015, adequada às circunstâncias do momento. Foi mantida na carteira de investimento concentração no índice IMA-B, a qual, apurou-se que os investimentos cuja carteira está composta de títulos de longo prazo, rentabilizam negativamente. A aplicação em renda variável apresentou rentabilidade negativa, todavia acompanhou o índice Bovespa do período.


Nada mais havendo a ser tratado os membros do Comitê de Investimentos encerrou a presente reunião.



Jhony Henrique da Silva  
Membro



Marcos Roberto Barion  
Membro



Sandro Roberto Cassiano  
Membro

CPA 10 AMBIMA  
Val. Até 16/04/2017

Panoramas	Carteira	Enquadramentos	Rentabilidade	Instituições	Retornos	Cadprev	Credenciamentos	Comparativo	APR	Análises
-----------	----------	----------------	---------------	--------------	----------	---------	-----------------	-------------	-----	----------

Consulta Rentabilidade e Risco

2015      Julho      Mês      Ano      3 Meses      6 Meses      12 Meses      24 Meses      Taxa Admin.      VAR

RENDA FIXA		
Fundo / Indicadores		%
LMX IMA-B FI RENDA FIXA		2,29%
CAIXA BRASIL IMA-B 5 TÍTULOS PÚBLICOS FI RENDA FIXA LP		1,76%
BB IMA-B 5 FIC RENDA FIXA PREVIDENCIÁRIO LP		1,75%
BB IDKA 2 TÍTULOS PÚBLICOS FI RENDA FIXA PREVIDENCIÁRIO		1,74%
CAIXA BRASIL 2020 II TÍTULOS PÚBLICOS FI RENDA FIXA		1,55%
CAIXA BRASIL IRF-M 1 TÍTULOS PÚBLICOS FI RENDA FIXA		1,26%
BB IRF-M 1 TÍTULOS PÚBLICOS FIC RENDA FIXA PREVIDENCIÁRIO		1,25%
CAIXA ALIANÇA TÍTULOS PÚBLICOS FI RENDA FIXA		1,21%
BB PERFIL FIC RENDA FIXA PREVIDENCIÁRIO		1,20%
CDI		1,18%
IPCA + 6% aa. (Meta Atuarial)		1,16%
CAIXA BRASIL IRF-M 1+ TÍTULOS PÚBLICOS FI RENDA FIXA LP		1,14%
CAIXA BRASIL IMA GERAL TÍTULOS PÚBLICOS FI RENDA FIXA LP		0,53%
PREMIUM FIDC SÊNIOR		-0,29%

RENDA VARIÁVEL		
Fundo		%
IPCA + 6% aa. (Meta Atuarial)		1,16%
CAIXA BRASIL IBX 50 FI AÇÕES		-3,38%
IBX-50		-3,75%
IBOVESPA		-4,17%

IMA3	-0,73%
CAIXA NOVO BRASIL IMA-B-FIC RENDA FIXA LP	-1,06%
MONTE CARLO INSTITUCIONAL IMA-B-FI RENDA FIXA	-1,33%
BB IMA-B 5+ TÍTULOS PÚBLICOS FI RENDA FIXA PREVIDENCIÁRIO	-1,90%
CAIXA BRASIL IMA-B 5+ TÍTULOS PÚBLICOS FI RENDA FIXA LP	-1,90%

Gráfico

Renda Fixa

Renda Variável

## Renda Fixa

CDI

© Copyright 2012 Crédito &amp; Mercado Consultoria em Investimentos. Todos os direitos reservados.

