



**FUPREBEN – Fundo de Previdência e Benefícios dos
Servidores Públicos do Município de Vargem Grande do Sul**

CNPJ: 15.180.781/0001-10


RUA DONA AMÉLIA RIBEIRO DA SILVA, Nº 587


13.880-000 - Vargem Grande do Sul - SP

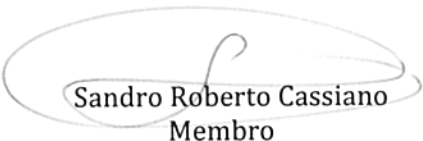
**ATA DA REUNIÃO ORDINÁRIA DO COMITÊ DE INVESTIMENTOS DO RPPS DE
VARGEM GRANDE DO SUL**

Aos 17 dias de Abril de dois mil e quinze, às 13h00min horas, reuniu-se na sala da FUPREBEN, situado na Rua Dona. Amélia Ribeiro da Silva, nº 587, centro, nesta cidade, o Comitê de Investimentos instituído pelo Decreto nº 3.329, de 22/08/2012 do Executivo Municipal e nomeado pela Resolução nº 01, de 22/10/2012 do FUPREBEN, em seção ordinária, com a presença dos seus membros Srs. Sandro Roberto Cassiano, Marcos Roberto Barion, Jhony Henrique da Silva. Dando início aos trabalhos, o Presidente do Comitê apresentou o desempenho das carteiras do Fupreben referente **ao mês de Março de 2015**, baseado na planilha de rentabilidade da empresa Crédito & Mercado (anexo) que demonstra a avaliação dos resultados individual das aplicações financeiras do mês de março de 2015, os dados apresentados refere-se o período de 01/03/2015 a 31/03/2015, adequada às circunstâncias do momento. Foi mantida na carteira de investimento concentração no índice IMA-B, a qual, apurou-se que os investimentos cuja carteira está composta de títulos de longo prazo, rentabilizam negativamente. A aplicação em renda variável apresentou rentabilidade negativa, todavia acompanhou o índice Bovespa do período.

Nada mais havendo a ser tratado os membros do Comitê de Investimentos encerrou a presente reunião.


Jhony Henrique da Silva
Membro


Marcos Roberto Barion
Membro


Sandro Roberto Cassiano
Membro

CPA 10 AMBIMA
Val. Até 16/04/2017

Panoramas	Carteira	Enquadramentos	Rentabilidade	Instituições	Retornos	Cadprev	Credenciamentos	Comparativo	APR	Análises
-----------	----------	----------------	---------------	--------------	----------	---------	-----------------	-------------	-----	----------

Consulta Rentabilidade e Risco

2015 Março

Mês

Ano

3 Meses

6 Meses

12 Meses

24 Meses

Taxa Admin.

VAR

RENDA FIXA	Fundo / Indicadores	%
	IPCA + 6% aa. (Meta Atuarial)	1,84%
	PREMIUM FIDC SÊNIOR	1,07%
	CDI	1,04%
	BB PERFL FIC RENDA FIXA PREVIDENCIÁRIO	1,04%
	CAIXA BRASIL IMA-B 5 TÍTULOS PÚBLICOS FI RENDA FIXA LP	0,97%
	BB IMA-B 5 FIC RENDA FIXA PREVIDENCIÁRIO LP	0,97%
	CAIXA ALIANÇA TÍTULOS PÚBLICOS FI RENDA FIXA	0,96%
	BB IDKA 2 TÍTULOS PÚBLICOS FI RENDA FIXA PREVIDENCIÁRIO	0,94%
	BB IRF-M 1 TÍTULOS PÚBLICOS FIC RENDA FIXA PREVIDENCIÁRIO	0,89%
	CAIXA BRASIL IRF-M 1 TÍTULOS PÚBLICOS FI RENDA FIXA	0,89%
	LMX IMA-B FI RENDA FIXA	0,66%
	CAIXA BRASIL 2020 II TÍTULOS PÚBLICOS FI RENDA FIXA	0,07%
	CAIXA NOVO BRASIL IMA-B FIC RENDA FIXA LP	0,06%
	IMA-B	-0,28%

RENDA VARIÁVEL	Fundo	%
	IPCA + 6% aa. (Meta Atuarial)	1,84%
	IBOVESPA	-0,84%
	IBX-50	-0,88%
	CAIXA BRASIL IBX 50 FI AÇÕES	-1,96%

CAIXA BRASIL IRF-M 1+ TÍTULOS PÚBLICOS FI RENDA FIXA LP	-0,59%
MONTE CARLO INSTITUCIONAL IMA-B FI RENDA FIXA	-1,00%
BB IMA-B 5+ TÍTULOS PÚBLICOS FI RENDA FIXA PREVIDENCIÁRIO	-1,04%

Gráfico

Renda Fixa

Renda Variável

© Copyright 2012 Crédito & Mercado Consultoria em Investimentos. Todos os direitos reservados.

