



**FUPREBEN – Fundo de Previdência e Benefícios dos
Servidores Públicos do Município de Vargem Grande do Sul**

CNPJ: 15.180.781/0001-10


RUA DONA AMÉLIA RIBEIRO DA SILVA, Nº 587

13.880-000 - Vargem Grande do Sul - SP

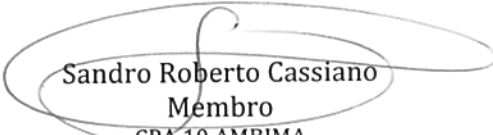
**ATA DA REUNIÃO ORDINÁRIA DO COMITÊ DE INVESTIMENTOS DO RPPS DE
VARGEM GRANDE DO SUL**

Aos 21 dias de Outubro de dois mil e dezesseis, às 13h00min horas, reuniu-se na sala da FUPREBEN, situado na Rua Dona. Amélia Ribeiro da Silva, nº 587, centro, nesta cidade, o Comitê de Investimentos instituído pelo Decreto nº 3.329, de 22/08/2012 do Executivo Municipal e nomeado pela Resolução nº 01, de 22/10/2012 do FUPREBEN, em seção ordinária, com a presença dos seus membros Srs. Sandro Roberto Cassiano, Marcos Roberto Barion, Jhony Henrique da Silva. Dando início aos trabalhos, o Presidente do Comitê apresentou o desempenho das carteiras do Fupreben referente **ao mês de Setembro de 2016**, baseado na planilha de rentabilidade da empresa Crédito & Mercado (anexo) que demonstra a avaliação dos resultados individual das aplicações financeiras do mês de setembro de 2016, os dados apresentados refere-se o período de 01/09/2016 a 30/09/2016, adequada às circunstâncias do momento. Foi mantida na carteira de investimento concentração no índice IMA-B, a qual, apurou-se que os investimentos cuja carteira está composta de títulos de longo prazo, rentabilizam positivamente. A aplicação em renda variável apresentou rentabilidade positiva, todavia acompanhou o índice Bovespa do período.

Nada mais havendo a ser tratado os membros do Comitê de Investimentos encerrou a presente reunião.


Jhony Henrique da Silva
Membro
CPA 10 AMBIMA
Val. Até 01/09/2018

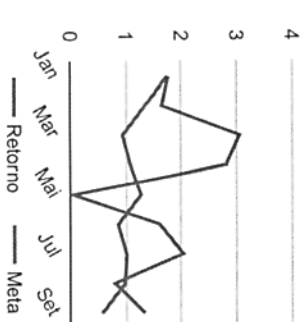


Marcos Roberto Barion
Membro


Sandro Roberto Cassiano
Membro
CPA 10 AMBIMA
Val. Até 16/04/2017

Retorno e Meta Atuarial acumulados no ano de 2016

Mês	Saldo Anterior	Aplicações	Resgates	Saldo Atual	Retorno (\$)	Retorno (%)	Meta (%)	Gap (%)	VAR (%)
Janeiro	19.146.745,95	1.133.400,00	530.000,00	20.097.524,06	347.378,11	1,76%	1,74%	101,12%	1,96%
Fevereiro	20.097.524,06	698.500,00	587.883,62	20.540.310,35	332.169,91	1,64%	1,34%	122,28%	2,21%
Março	20.540.310,35	1.184.235,00	1.532.370,72	20.817.956,86	625.782,23	3,05%	0,94%	323,35%	4,15%
Abril	20.817.956,86	761.200,00	400.225,53	21.771.837,26	592.905,93	2,80%	1,08%	260,09%	2,77%
Mai	21.771.837,26	686.290,00	80.352,56	22.387.803,00	10.028,30	0,04%	1,27%	3,53%	2,62%
Junho	22.387.803,00	896.900,00	565.000,00	23.084.564,52	364.861,52	1,61%	0,86%	186,35%	2,98%
Julho	23.084.564,52	621.700,00	500.384,70	23.676.494,75	470.614,93	2,03%	1,01%	200,93%	7,030,04%
Agosto	23.676.494,75	1.339.953,95	1.106.960,90	24.101.348,74	191.860,94	0,80%	0,98%	82,25%	1,56%
Setembro	24.101.348,74	2.049.641,20	1.786.916,57	24.693.419,37	328.346,00	1,35%	0,57%	237,61%	1,89%
Acumulado no ano					3.263.947,87	16,09%	10,22%	157,46%	
Acumulado no 3º Trimestre					990.821,87	4,23%	2,57%	164,49%	

Acumulado no Ano



Retorno dos Investimentos após as movimentações (aplicações e resgates) no mês de setembro / 2016

Ativos de Renda Fixa	Sado Anterior	Aplicações	Resgates	Saldo Atual	Retorno (R\$)	Retorno (%)	Var - Mês (%)	Instituição(%)
B IMA-B TÍTULOS PÚBLICOS FI RENDA FIXA PREVIDENCIÁRIO	0,00	1.756.510,00	0,00	1.793.895,84	37.385,84	2,13%	2,30%	1,56%
:AIXA BRASIL IMA-B 5+ TÍTULOS PÚBLICOS FI RENDA FIXA LP	2.464.707,04	0,00	0,00	2.505.725,54	41.018,50	1,66%	3,13%	1,66%
:AIXA BRASIL IMA GERAL TÍTULOS PÚBLICOS FI RENDA FIXA LP	1.265.098,06	0,00	0,00	1.285.090,35	19.992,29	1,58%	1,25%	1,58%
:AIXA NOVO BRASIL IMA-B FIC RENDA FIXA LP	1.866.252,45	0,00	0,00	1.894.380,53	28.128,08	1,51%	2,17%	1,51%
MJ IMA-B FI RENDA FIXA	1.051.239,69	0,00	0,00	1.067.036,97	15.797,28	1,50%	2,76%	2,65%
:AIXA BRASIL 2020 II TÍTULOS PÚBLICOS FI RENDA FIXA	374.397,60	0,00	0,00	379.860,00	5.462,40	1,46%	1,26%	1,46%
:AIXA BRASIL IMA-B 5 TÍTULOS PÚBLICOS FI RENDA FIXA LP	1.342.593,33	0,00	0,00	1.361.370,56	18.777,23	1,40%	0,78%	1,40%
IB IMA-B 5 FIC RENDA FIXA PREVIDENCIÁRIO LP	1.712.020,70	44.290,00	0,00	1.780.636,35	24.325,65	1,39%	0,77%	1,39%
:AIXA BRASIL IRF-M 1+ TÍTULOS PÚBLICOS FI RENDA FIXA LP	1.269.731,72	0,00	580.000,00	707.207,51	17.475,79	1,38%	2,03%	2,31%
IB IDKA 2 TÍTULOS PÚBLICOS FI RENDA FIXA PREVIDENCIÁRIO	1.954.319,94	71.400,00	0,00	2.052.335,68	26.615,74	1,31%	0,56%	1,35%
:AIXA BRASIL IRF-M 1 TÍTULOS PÚBLICOS FI RENDA FIXA	1.598.043,84	0,00	0,00	1.616.760,76	18.716,92	1,17%	0,08%	1,17%
IB IRF-M 1 TÍTULOS PÚBLICOS FIC RENDA FIXA PREVIDENCIÁRIO	2.178.599,21	0,00	0,00	2.203.840,71	25.241,50	1,16%	0,08%	1,16%
IB PERFIL FIC RENDA FIXA PREVIDENCIÁRIO	1.872.052,00	0,00	0,00	1.892.918,42	20.866,42	1,11%	0,03%	1,11%
:AIXA ALIANÇA TÍTULOS PÚBLICOS FI RENDA FIXA	1.676,75	0,00	0,00	1.695,09	18,34	1,09%	0,02%	1,09%
IB IMA-B 5+ TÍTULOS PÚBLICOS FI RENDA FIXA PREVIDENCIÁRIO	3.208.961,30	0,00	1.000.000,00	2.233.946,88	24.985,58	0,78%	3,13%	1,64%
MONTE CARLO INSTITUCIONAL IMA-B FI RENDA FIXA	1.061.450,87	0,00	0,00	1.066.317,98	4.867,11	0,46%	4,61%	2,81%
:AIXA PRÁTICO FIC RENDA FIXA CURTO PRAZO	38.193,41	177.441,20	205.916,57	10.172,83	454,79	0,21%	0,00%	0,69%
PREMIUM FIDC SENIOR	199.389,79	0,00	0,00	193.368,38	-6.021,41	-3,02%	4,30%	-3,02%
Total Renda Fixa					324.108,05	1,37%	1,63%	

FUNDO DE PREVIDENCIA DOS SERVIDORES DE VARGEM GRANDE DO SL
Relatório de Análise, Enquadramentos, Rentabilidade e Risco - 30/09/20:

Retorno dos Investimentos após as movimentações (aplicações e resgates) no mês de setembro / 2016

Ativos de Renda Variável	Saldo Anterior	Aplicações	Resgates	Saldo Atual	Retorno (R\$)	Retorno (%)	VaR - Mês (%)	Instituição (%)
:AIXA BRASIL IBX 50 FIÇÕES	642.621,04	0,00	0,00	646.858,99	4.237,95	0,66%	11,41%	0,66%
			Total Renda Variável		4.237,95	0,66%	11,41%	