



**FUPREBEN – Fundo de Previdência e Benefícios dos
Servidores Públicos do Município de Vargem Grande do Sul**

CNPJ: 15.180.781/0001-10

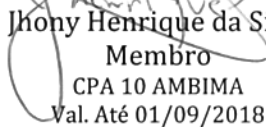
RUA DONA AMÉLIA RIBEIRO DA SILVA, Nº 587

13.880-000 - Vargem Grande do Sul - SP


**ATA DA REUNIÃO ORDINÁRIA DO COMITÊ DE INVESTIMENTOS DO RPPS DE
VARGEM GRANDE DO SUL**

Aos 16 dias de Setembro de dois mil e dezesseis, às 13h00min horas, reuniu-se na sala da FUPREBEN, situado na Rua Dona. Amélia Ribeiro da Silva, nº 587, centro, nesta cidade, o Comitê de Investimentos instituído pelo Decreto nº 3.329, de 22/08/2012 do Executivo Municipal e nomeado pela Resolução nº 01, de 22/10/2012 do FUPREBEN, em seção ordinária, com a presença dos seus membros Srs. Sandro Roberto Cassiano, Marcos Roberto Barion, Jhony Henrique da Silva. Dando início aos trabalhos, o Presidente do Comitê apresentou o desempenho das carteiras do Fupreben referente **ao mês de Agosto de 2016**, baseado na planilha de rentabilidade da empresa Crédito & Mercado (anexo) que demonstra a avaliação dos resultados individual das aplicações financeiras do mês de agosto de 2016, os dados apresentados refere-se o período de 01/08/2016 a 31/08/2016, adequada às circunstâncias do momento. Foi mantida na carteira de investimento concentração no índice IMA-B, a qual, apurou-se que os investimentos cuja carteira está composta de títulos de longo prazo, rentabilizam positivamente. A aplicação em renda variável apresentou rentabilidade negativa, todavia acompanhou o índice Bovespa do período.

Nada mais havendo a ser tratado os membros do Comitê de Investimentos encerrou a presente reunião.


Jhony Henrique da Silva
Membro
CPA 10 AMBIMA
Val. Até 01/09/2018

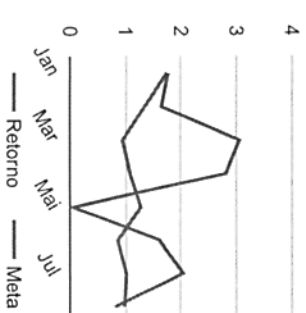


Marcos Roberto Barion
Membro


Sandro Roberto Cassiano
Membro
CPA 10 AMBIMA
Val. Até 16/04/2017

Retorno e Meta Atuarial acumulados no ano de 2016

Mês	Saldo Anterior	Aplicações	Resgates	Saldo Atual	Retorno (\$)	Retorno (%)	Meta (%)	Gap (%)	Var (%)
Janeiro	19.146.745,95	1.133.400,00	530.000,00	20.097.524,06	347.378,11	1,76%	1,74%	101,12%	1,96%
Fevereiro	20.097.524,06	698.500,00	587.883,62	20.540.310,35	332.169,91	1,64%	1,34%	122,28%	2,21%
Março	20.540.310,35	1.184.235,00	1.532.370,72	20.817.956,86	625.782,23	3,05%	0,94%	323,35%	4,15%
Abril	20.817.956,86	761.200,00	400.225,53	21.771.837,26	592.905,93	2,80%	1,08%	260,09%	2,77%
Maió	21.771.837,26	686.290,00	80.352,56	22.387.803,00	10.028,30	0,04%	1,27%	3,53%	2,62%
Junho	22.387.803,00	896.900,00	565.000,00	23.084.564,52	364.861,52	1,61%	0,86%	186,35%	2,98%
Julho	23.084.564,52	621.700,00	500.384,70	23.676.494,75	470.614,93	2,03%	1,01%	200,93%	7,030,04%
Agosto	23.676.494,75	1.339.953,95	1.106.960,90	24.101.348,74	191.860,94	0,80%	0,98%	82,25%	1,56%
Acumulado no ano					2.935.601,87	14,55%	9,60%	151,58%	

Acumulado no Ano



FUNDO DE PREVIDENCIA DOS SERVIDORES DE VARGEM GRANDE DO SC
Relatório de Análise, Enquadramentos, Rentabilidade e Risco - 31/08/2016

atorno dos Investimentos após as movimentações (aplicações e resgates) no mês de agosto / 2016

Ativos de Renda Fixa	Saldo Anterior	Aplicações	Resgates	Saldo Atual	Retorno (R\$)	Retorno (%)	Var - Mês (%)	Instituição(%)
3B IDKA 2 TÍTULOS PÚBLICOS FI RENDA FIXA PREVIDENCIÁRIO	1.929.575,12	0,00	0,00	1.954.319,94	24.744,82	1,28%	0,75%	1,28%
3B PERFIL FIC RENDA FIXA PREVIDENCIÁRIO	1.789.024,99	60.400,00	0,00	1.872.052,00	22.627,01	1,22%	0,02%	1,25%
3B IRF-M 1 TÍTULOS PÚBLICOS FIC RENDA FIXA PREVIDENCIÁRIO	2.153.558,69	0,00	0,00	2.178.599,21	25.040,52	1,16%	0,05%	1,16%
3AIXA BRASIL IRF-M 1 TÍTULOS PÚBLICOS FI RENDA FIXA	1.609.469,73	0,00	30.000,00	1.598.043,84	18.574,11	1,15%	0,05%	1,17%
3B IMA-B 5 FIC RENDA FIXA PREVIDENCIÁRIO LP	1.693.179,14	0,00	0,00	1.712.020,70	18.841,56	1,11%	0,82%	1,11%
3AIXA BRASIL IMA GERAL TÍTULOS PÚBLICOS FI RENDA FIXA LP	1.252.284,87	0,00	0,00	1.265.098,06	12.813,19	1,02%	0,93%	1,02%
3AIXA BRASIL IMA-B 5 TÍTULOS PÚBLICOS FI RENDA FIXA LP	1.576.822,05	0,00	250.000,00	1.342.593,33	15.771,28	1,00%	0,80%	1,07%
3AIXA NOVO BRASIL IMA-B FIC RENDA FIXA LP	1.848.411,84	0,00	0,00	1.866.252,45	17.840,61	0,97%	1,79%	0,97%
3AIXA BRASIL IRF-M 1+ TÍTULOS PÚBLICOS FI RENDA FIXA LP	1.318.105,60	0,00	60.000,00	1.269.731,72	11.626,12	0,88%	1,43%	0,90%
TMJ IMA-B FI RENDA FIXA	1.042.876,64	0,00	0,00	1.051.239,69	8.363,05	0,80%	1,52%	0,72%
3B IMA-B 5+ TÍTULOS PÚBLICOS FI RENDA FIXA PREVIDENCIÁRIO	2.900.091,02	287.000,00	0,00	3.208.961,30	21.870,28	0,69%	2,56%	0,89%
MONTE CARLO INSTITUCIONAL IMA-B FI RENDA FIXA	1.055.416,94	0,00	0,00	1.061.450,87	6.033,93	0,57%	2,95%	3,64%
3AIXA BRASIL IMA-B 5+ TÍTULOS PÚBLICOS FI RENDA FIXA LP	1.693.614,15	767.620,06	0,00	2.464.707,04	3.472,83	0,14%	2,52%	0,82%
3AIXA PRÁTICO FIC RENDA FIXA CURTO PRAZO	0,00	224.933,89	186.960,90	38.193,41	220,42	0,10%	0,00%	0,75%
3AIXA ALIANÇA TÍTULOS PÚBLICOS FI RENDA FIXA	581.352,38	0,00	580.000,00	1.676,75	324,37	0,06%	0,01%	1,19%
3AIXA BRASIL 2020 II TÍTULOS PÚBLICOS FI RENDA FIXA	380.356,00	0,00	0,00	374.397,60	-5.960,40	-1,57%	4,86%	-1,57%
PREMIUM FIDC SÊNIOR	208.681,12	0,00	0,00	199.389,79	-9.291,33	-4,45%	5,17%	-4,45%
Total Renda Fixa					192.912,37	0,83%	1,39%	

FUNDO DE PREVIDENCIA DOS SERVIDORES DE VARGEM GRANDE DO SL
Relatório de Análise, Enquadramentos, Rentabilidade e Risco - 31/08/20:

Retorno dos Investimentos após as movimentações (aplicações e resgates) no mês de agosto / 2016

Ativos de Renda Variável	Saldo Anterior	Aplicações	Resgates	Saldo Atual	Retorno (R\$)	Retorno (%)	VaR - Mês (%)	Instituição(%)
:AIXA BRASIL IBX 50 FI AÇÕES	643.672,47	0,00	0,00	642.621,04	-1.051,43	-0,16%	7,95%	-0,16%
			Total Renda Variável		-1.051,43	-0,16%	7,95%	