



**FUPREBEN – Fundo de Previdência e Benefícios dos
Servidores Públicos do Município de Vargem Grande do Sul**

CNPJ: 15.180.781/0001-10


RUA DONA AMÉLIA RIBEIRO DA SILVA, Nº 587

13.880-000 - Vargem Grande do Sul - SP

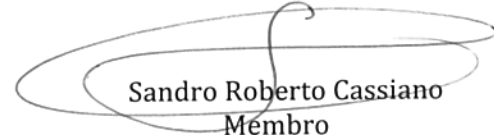
**ATA DA REUNIÃO ORDINÁRIA DO COMITÊ DE INVESTIMENTOS DO RPPS DE
VARGEM GRANDE DO SUL**

Aos 12 dias de Junho de dois mil e dezesseis, às 13h00min horas, reuniu-se na sala da FUPREBEN, situado na Rua Dona. Amélia Ribeiro da Silva, nº 587, centro, nesta cidade, o Comitê de Investimentos instituído pelo Decreto nº 3.329, de 22/08/2012 do Executivo Municipal e nomeado pela Resolução nº 01, de 22/10/2012 do FUPREBEN, em seção ordinária, com a presença dos seus membros Srs. Sandro Roberto Cassiano, Marcos Roberto Barion, Jhony Henrique da Silva. Dando início aos trabalhos, o Presidente do Comitê apresentou o desempenho das carteiras do Fupreben referente **ao mês de Maio de 2016**, baseado na planilha de rentabilidade da empresa Crédito & Mercado (anexo) que demonstra a avaliação dos resultados individual das aplicações financeiras do mês de maio de 2016, os dados apresentados refere-se o período de 01/05/2016 a 31/05/2016, adequada às circunstâncias do momento. Foi mantida na carteira de investimento concentração no índice IMA-B, a qual, apurou-se que os investimentos cuja carteira está composta de títulos de longo prazo, rentabilizam positivamente. A aplicação em renda variável apresentou rentabilidade negativa, todavia acompanhou o índice Bovespa do período.

Nada mais havendo a ser tratado os membros do Comitê de Investimentos encerrou a presente reunião.


Jhony Henrique da Silva
Membro
CPA 10 AMBIMA
Val. Até 01/09/2018

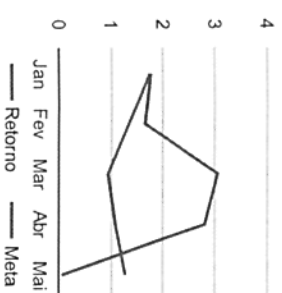
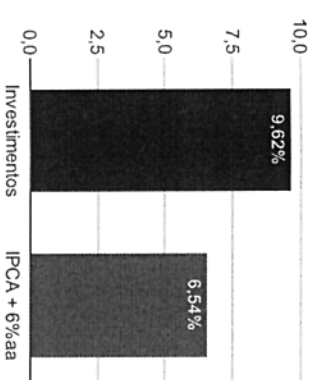

Marcos Roberto Barion
Membro


Sandro Roberto Cassiano
Membro
CPA 10 AMBIMA
Val. Até 16/04/2017

Retorno e Meta Atuarial acumulados no ano de 2016

Mês	Saldo Anterior	Aplicações	Resgates	Saldo Atual	Retorno (\$)	Retorno (%)	Meta (%)	Gap (%)	VAR (%)
Janeiro	19.146.745,95	1.133.400,00	530.000,00	20.097.524,06	347.378,11	1,76%	1,74%	101,12%	1,96%
Fevereiro	20.097.524,06	698.500,00	587.883,62	20.540.310,35	332.169,91	1,64%	1,34%	122,28%	2,21%
Março	20.540.310,35	1.184.235,00	1.532.370,72	20.817.956,86	625.782,23	3,05%	0,94%	323,35%	4,15%
Abril	20.817.956,86	761.200,00	400.225,53	21.771.837,26	592.905,93	2,80%	1,08%	260,09%	2,77%
Mai	21.771.837,26	686.290,00	80.352,56	22.387.803,00	10.028,30	0,04%	1,27%	3,53%	2,62%
Acumulado no ano					1.908.264,48	9,62%	6,54%	147,13%	

Acumulado no Ano



Retorno dos Investimentos após as movimentações (aplicações e resgates) no mês de maio / 2016

Ativos de Renda Fixa	Saldo Anterior	Aplicações	Resgates	Saldo Atual	Retorno (R\$)	Retorno (%)	VaR - Mes (%)	Instituição(%)
MONTE CARLO INSTITUCIONAL IMA-B FI RENDA FIXA	992.275,22	0,00	0,00	1.012.004,56	19.729,34	1,99%	4,78%	1,99%
BB PERFIL FIC RENDA FIXA PREVIDENCIÁRIO	1.357.887,43	0,00	0,00	1.373.381,17	15.493,74	1,14%	0,04%	1,14%
CAIXA BRASIL IRF-M 1 TÍTULOS PÚBLICOS FI RENDA FIXA	1.657.652,48	0,00	0,00	1.675.101,81	17.449,33	1,05%	0,08%	1,05%
BB IRF-M 1 TÍTULOS PÚBLICOS FIC RENDA FIXA PREVIDENCIÁRIO	2.088.119,18	0,00	0,00	2.109.827,18	21.708,00	1,04%	0,09%	1,04%
CAIXA BRASIL IMA-B 5 TÍTULOS PÚBLICOS FI RENDA FIXA LP	1.728.570,69	0,00	0,00	1.742.009,32	13.438,63	0,78%	0,91%	0,78%
BB IMA-B 5 FIC RENDA FIXA PREVIDENCIÁRIO LP	1.344.275,24	55.000,00	0,00	1.409.886,49	10.611,25	0,76%	1,40%	0,79%
BB IDKA 2 TÍTULOS PÚBLICOS FI RENDA FIXA PREVIDENCIÁRIO	1.879.720,69	0,00	0,00	1.893.867,31	14.146,62	0,75%	1,32%	0,75%
CAIXA ALIANÇA TÍTULOS PÚBLICOS FI RENDA FIXA	48.143,17	400.000,00	80.000,00	370.572,12	2.428,95	0,54%	0,01%	1,09%
CAIXA BRASIL IMA GERAL TÍTULOS PÚBLICOS FI RENDA FIXA LP	1.206.106,02	0,00	0,00	1.210.743,65	4.637,63	0,38%	1,79%	0,38%
CAIXA BRASIL 2020 II TÍTULOS PÚBLICOS FI RENDA FIXA	370.635,90	0,00	0,00	371.886,90	1.251,00	0,34%	3,56%	0,34%
CAIXA NOVO BRASIL IMA-B FIC RENDA FIXA LP	1.771.159,45	0,00	0,00	1.771.547,41	387,96	0,02%	3,20%	0,02%
CAIXA BRASIL IRF-M 1+ TÍTULOS PÚBLICOS FI RENDA FIXA LP	1.384.233,06	0,00	0,00	1.383.979,94	-253,12	-0,02%	2,60%	-0,02%
BB IMA-B 5+ TÍTULOS PÚBLICOS FI RENDA FIXA PREVIDENCIÁRIO	2.645.696,97	73.290,00	0,00	2.699.556,40	-19.430,57	-0,71%	6,45%	-0,69%
PREMIUM FIDC SÊNIOR	211.563,29	0,00	352,56	209.662,38	-1.548,35	-0,73%	0,78%	-0,73%
CAIXA BRASIL IMA-B 5+ TÍTULOS PÚBLICOS FI RENDA FIXA LP	1.456.645,66	158.000,00	0,00	1.597.670,50	-16.975,16	-1,05%	5,10%	-0,80%
TMJ IMA-B FI RENDA FIXA	1.010.750,26	0,00	0,00	998.020,77	-12.729,49	-1,26%	2,99%	-1,30%
Total Renda Fixa				998.020,77	70.345,76	0,32%	2,42%	

Retorno dos Investimentos após as movimentações (aplicações e resgates) no mês de maio / 2016

Alvos de Renda Variável	Saldo Anterior	Aplicações	Resgates	Saldo Atual	Retorno (R\$)	Retorno (%)	Var - Mês (%)	Instituição(%)
CAIXA BRASIL IBX 50 FI AÇÕES	618.402,55	0,00	0,00	558.085,09	-60.317,46	-9,75%	10,68%	-9,75%
			Total Renda Variável		-60.317,46	-4,93%	10,68%	