



**FUPREBEN – Fundo de Previdência e Benefícios dos  
Servidores Públicos do Município de Vargem Grande do Sul**

**CNPJ: 15.180.781/0001-10**

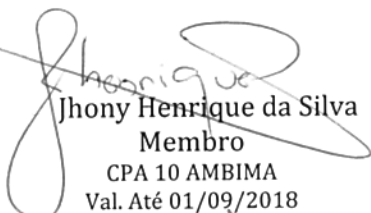
**RUA DONA AMÉLIA RIBEIRO DA SILVA, Nº 587**


**13.880-000 - Vargem Grande do Sul - SP**

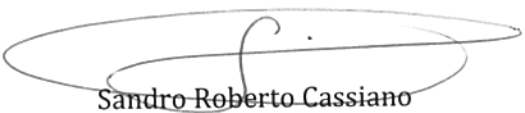
**ATA DA REUNIÃO ORDINÁRIA DO COMITÊ DE INVESTIMENTOS DO RPPS DE  
VARGEM GRANDE DO SUL**

Aos 20 dias de Maio de dois mil e dezesseis, às 13h00min horas, reuniu-se na sala da FUPREBEN, situado na Rua Dona. Amélia Ribeiro da Silva, nº 587, centro, nesta cidade, o Comitê de Investimentos instituído pelo Decreto nº 3.329, de 22/08/2012 do Executivo Municipal e nomeado pela Resolução nº 01, de 22/10/2012 do FUPREBEN, em seção ordinária, com a presença dos seus membros Srs. Sandro Roberto Cassiano, Marcos Roberto Barion, Jhony Henrique da Silva. Dando início aos trabalhos, o Presidente do Comitê apresentou o desempenho das carteiras do Fupreben referente **ao mês de Abril de 2016**, baseado na planilha de rentabilidade da empresa Crédito & Mercado (anexo) que demonstra a avaliação dos resultados individual das aplicações financeiras do mês de abril de 2016, os dados apresentados refere-se o período de 01/04/2016 a 30/04/2016, adequada às circunstâncias do momento. Foi mantida na carteira de investimento concentração no índice IMA-B, a qual, apurou-se que os investimentos cuja carteira está composta de títulos de longo prazo, rentabilizam positivamente. A aplicação em renda variável apresentou rentabilidade positiva, todavia acompanhou o índice Bovespa do período.

Nada mais havendo a ser tratado os membros do Comitê de Investimentos encerrou a presente reunião.

  
Jhony Henrique da Silva  
Membro  
CPA 10 AMBIMA  
Val. Até 01/09/2018

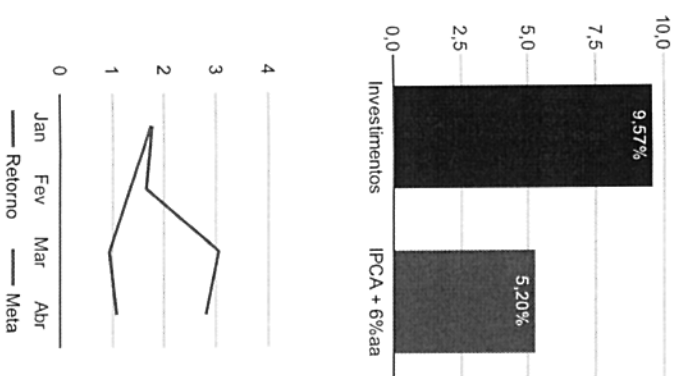
  
Marcos Roberto Barion  
Membro

  
Sandro Roberto Cassiano  
Membro  
CPA 10 AMBIMA  
Val. Até 16/04/2017

Retorno e Meta Atuarial acumulados no ano de 2016

Mês	Saldo Anterior	Aplicações	Resgates	Saldo Atual	Retorno (\$)	Retorno (%)	Meta (%)	Gap (%)	Var (%)
Janeiro	19.146.745,95	1.133.400,00	530.000,00	20.097.524,06	347.378,11	1,76%	1,74%	101,12%	1,96%
Fevereiro	20.097.524,06	698.500,00	587.883,62	20.540.310,35	332.169,91	1,64%	1,34%	122,28%	2,21%
Março	20.540.310,35	1.184.235,00	1.532.370,72	20.817.956,86	625.782,23	3,05%	0,94%	323,35%	4,15%
Abri	20.817.956,86	761.200,00	400.225,53	21.771.837,26	592.905,93	2,80%	1,08%	260,09%	2,77%
Acumulado no ano					1.898.236,18	9,57%	5,20%	184,01%	2,77%

Acumulado no Ano



Retorno dos Investimentos após as movimentações (aplicações e resgates) no mês de abril / 2016

Ativos de Renda Fixa	Saldo Anterior	Aplicações	Resgates	Saldo Atual	Retorno (R\$)	Retorno (%)	Var - Mês (%)	Instituição (%)
BB IMA-B 5+ TÍTULOS PÚBLICOS FI RENDA FIXA PREVIDENCIÁRIO	2.440.914,51	70.600,00	0,00	2.645.696,97	134.182,46	5,34%	5,53%	5,36%
CAIXA BRASIL IRF-M 1+ TÍTULOS PÚBLICOS FI RENDA FIXA LP	1.319.958,85	0,00	0,00	1.384.233,06	64.274,21	4,87%	3,06%	4,87%
CAIXA BRASIL IMA-B 5+ TÍTULOS PÚBLICOS FI RENDA FIXA LP	1.168.421,51	223.000,00	0,00	1.456.645,66	65.224,15	4,69%	5,47%	5,29%
MONTE CARLO INSTITUCIONAL IMA-B FI RENDA FIXA	950.286,12	0,00	0,00	992.275,22	41.989,10	4,42%	6,56%	4,42%
CAIXA NOVO BRASIL IMA-B FIC RENDA FIXA LP	1.708.561,97	0,00	0,00	1.771.159,45	62.597,48	3,66%	3,56%	3,66%
CAIXA BRASIL IMA GERAL TÍTULOS PÚBLICOS FI RENDA FIXA LP	1.171.738,75	0,00	0,00	1.206.106,02	34.367,27	2,93%	2,03%	2,93%
CAIXA BRASIL 2020 II TÍTULOS PÚBLICOS FI RENDA FIXA	362.323,80	0,00	0,00	370.635,90	8.312,10	2,29%	2,74%	2,29%
BB IDKA 2 TÍTULOS PÚBLICOS FI RENDA FIXA PREVIDENCIÁRIO	1.849.046,27	0,00	0,00	1.879.720,69	30.674,42	1,66%	1,23%	1,66%
CAIXA BRASIL IMA-B 5 TÍTULOS PÚBLICOS FI RENDA FIXA LP	1.702.577,46	0,00	0,00	1.728.570,69	25.993,23	1,53%	1,25%	1,53%
BB IMA-B 5 FIC RENDA FIXA PREVIDENCIÁRIO LP	1.256.851,11	67.600,00	0,00	1.344.275,24	19.824,13	1,50%	1,25%	1,55%
TMJ IMA-B FI RENDA FIXA	996.485,94	0,00	0,00	1.010.750,26	14.264,32	1,43%	1,41%	1,43%
BB IRF-M 1 TÍTULOS PÚBLICOS FIC RENDA FIXA PREVIDENCIÁRIO	2.065.097,03	0,00	0,00	2.088.119,18	23.022,15	1,11%	0,18%	1,11%
CAIXA BRASIL IRF-M 1 TÍTULOS PÚBLICOS FI RENDA FIXA	1.639.525,77	0,00	0,00	1.657.652,48	18.126,71	1,11%	0,17%	1,11%
BB PERFIL FIC RENDA FIXA PREVIDENCIÁRIO	1.344.689,56	0,00	0,00	1.357.887,43	13.197,87	0,98%	0,03%	0,98%
CAIXA ALIANÇA TÍTULOS PÚBLICOS FI RENDA FIXA	45.705,67	400.000,00	400.000,00	48.143,17	2.437,50	0,55%	0,06%	1,09%
PREMIUM FIDC SÊNIOR	214.375,01	0,00	225,53	211.563,29	-2.586,19	-1,21%	1,11%	-1,31%
			Total Renda Fixa	555.900,91	2,70%	2,44%		

Retorno dos Investimentos após as movimentações (aplicações e resgates) no mês de abril / 2016

Ativos de Renda Variável	Saldo Anterior	Aplicações	Resgates	Saldo Atual	Retorno (R\$)	Retorno (%)	VaR - Mês (%)	Instituição(%)
CAIXA BRASIL IBX 50 FI AÇÕES	581.397,53	0,00	0,00	618.402,55	37.005,02	6,36%	14,17%	6,36%
			Total Renda Variável		37.005,02	3,93%	14,17%	