



**FUPREBEN – Fundo de Previdência e Benefícios dos
Servidores Públicos do Município de Vargem Grande do Sul**

CNPJ: 15.180.781/0001-10

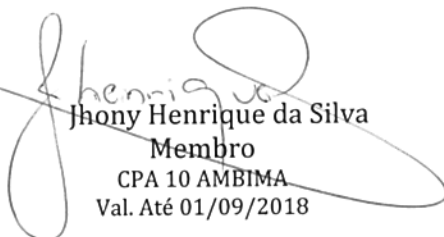
RUA DONA AMÉLIA RIBEIRO DA SILVA, Nº 587

13.880-000 - Vargem Grande do Sul - SP

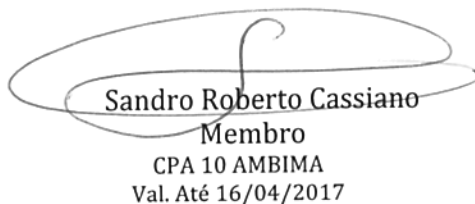
**ATA DA REUNIÃO ORDINÁRIA DO COMITÊ DE INVESTIMENTOS DO RPPS DE
VARGEM GRANDE DO SUL**

Aos 15 dias de Abril de dois mil e dezesseis, às 13h00min horas, reuniu-se na sala da FUPREBEN, situado na Rua Dona. Amélia Ribeiro da Silva, nº 587, centro, nesta cidade, o Comitê de Investimentos instituído pelo Decreto nº 3.329, de 22/08/2012 do Executivo Municipal e nomeado pela Resolução nº 01, de 22/10/2012 do FUPREBEN, em seção ordinária, com a presença dos seus membros Srs. Sandro Roberto Cassiano, Marcos Roberto Barion, Jhony Henrique da Silva. Dando início aos trabalhos, o Presidente do Comitê apresentou o desempenho das carteiras do Fupreben referente **ao mês de Março de 2016**, baseado na planilha de rentabilidade da empresa Crédito & Mercado (anexo) que demonstra a avaliação dos resultados individual das aplicações financeiras do mês de março de 2016, os dados apresentados refere-se o período de 01/03/2016 a 31/03/2016, adequada às circunstâncias do momento. Foi mantida na carteira de investimento concentração no índice IMA-B, a qual, apurou-se que os investimentos cuja carteira está composta de títulos de longo prazo, rentabilizam positivamente. A aplicação em renda variável apresentou rentabilidade positiva, todavia acompanhou o índice Bovespa do período.

Nada mais havendo a ser tratado os membros do Comitê de Investimentos encerrou a presente reunião.


Jhony Henrique da Silva
Membro
CPA 10 AMBIMA
Val. Até 01/09/2018

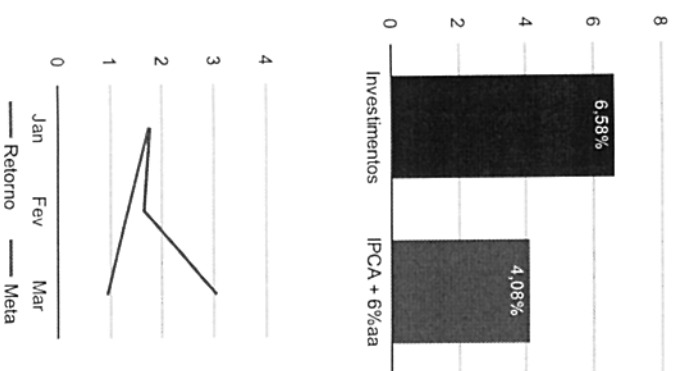

Marcos Roberto Barion
Membro


Sandro Roberto Cassiano
Membro
CPA 10 AMBIMA
Val. Até 16/04/2017

Retorno e Meta Atuarial acumulados no ano de 2016

Mês	Saldo Anterior	Aplicações	Resgates	Saldo Atual	Retorno (\$)	Retorno (%)	Meta (%)	Gap (%)	VAR (%)
Janeiro	19.146.745,95	1.133.400,00	530.000,00	20.097.524,06	347.378,11	1,76%	1,74%	101,12%	1,96%
Fevereiro	20.097.524,06	698.500,00	587.883,62	20.540.310,35	332.159,91	1,64%	1,34%	122,28%	2,21%
Março	20.540.310,35	1.184.235,00	1.532.370,72	20.817.956,86	625.782,23	3,05%	0,94%	323,35%	4,15%
Acumulado no ano					1.305.330,25	6,58%	4,08%	161,40%	

Acumulado no Ano



Retorno dos Investimentos após as movimentações (aplicações e resgates) no mês de março / 2016

Ativos de Renda Fixa	Saldo Anterior	Aplicações	Resgates	Saldo Atual	Retorno (R\$)	Retorno (%)	VAR - Mês (%)	Instituição(%)
BB IMA-B 5+ TÍTULOS PÚBLICOS FI RENDA FIXA PREVIDENCIÁRIO	2.777.356,21	53.235,00	600.000,00	2.440.914,51	210.323,30	7,43%	10,26%	8,38%
CAIXA NOVO BRASIL IMA-B FIC RENDA FIXA LP	1.623.611,68	0,00	0,00	1.708.561,97	84.950,29	5,23%	6,36%	5,23%
CAIXA BRASIL IR-FM 1+ TÍTULOS PÚBLICOS FI RENDA FIXA LP	1.266.911,98	0,00	13.000,00	1.319.958,85	66.046,87	5,21%	4,35%	5,24%
CAIXA BRASIL IMA-B 5+ TÍTULOS PÚBLICOS FI RENDA FIXA LP	523.432,97	600.000,00	0,00	1.168.421,51	44.988,54	4,00%	10,10%	8,34%
CAIXA BRASIL IMA GERAL TÍTULOS PÚBLICOS FI RENDA FIXA LP	1.133.891,63	0,00	0,00	1.171.738,75	37.847,12	3,34%	3,14%	3,34%
TMJ IMA-B FI RENDA FIXA	982.163,05	0,00	0,00	996.485,94	14.322,89	1,46%	2,32%	1,46%
MONTE CARLO INSTITUCIONAL IMA-B FI RENDA FIXA	936.688,08	0,00	0,00	950.286,12	13.598,04	1,45%	7,53%	1,46%
CAIXA BRASIL IR-FM 1 TÍTULOS PÚBLICOS FI RENDA FIXA	1.619.678,90	0,00	0,00	1.639.525,77	19.846,87	1,23%	0,17%	1,23%
BB IRE-M 1 TÍTULOS PÚBLICOS FIC RENDA FIXA PREVIDENCIÁRIO	2.040.342,67	0,00	0,00	2.065.097,03	24.754,36	1,21%	0,17%	1,21%
CAIXA BRASIL 2020 II TÍTULOS PÚBLICOS FI RENDA FIXA	358.335,90	0,00	0,00	362.323,80	3.987,90	1,11%	3,87%	1,11%
BB PERFIL FIC RENDA FIXA PREVIDENCIÁRIO	1.329.896,08	0,00	0,00	1.344.689,56	14.793,48	1,11%	0,02%	1,11%
BB IMA-B 5 FIC RENDA FIXA PREVIDENCIÁRIO LP	1.247.507,34	0,00	0,00	1.256.851,11	9.343,77	0,75%	1,85%	0,75%
CAIXA BRASIL IMA-B 5 TÍTULOS PÚBLICOS FI RENDA FIXA LP	1.690.203,38	151.000,00	151.000,00	1.702.577,46	12.374,08	0,67%	1,83%	0,73%
BB IDKA 2 TÍTULOS PÚBLICOS FI RENDA FIXA PREVIDENCIÁRIO	1.839.370,97	0,00	0,00	1.849.046,27	9.675,30	0,53%	1,84%	0,53%
CAIXA ALIANÇA TÍTULOS PÚBLICOS FI RENDA FIXA	430.376,57	380.000,00	768.000,00	45.705,67	3.329,10	0,41%	0,07%	1,17%
PREMIUM FIDC SÊNIOR	217.222,88	0,00	0,00	370,72	-2.477,15	-1,14%	0,94%	-1,31%
				Total Renda Fixa	567.704,76	2,84%	3,84%	

Retorno dos Investimentos após as movimentações (aplicações e resgates) no mês de março / 2016

Ativos de Renda Variável	Saldo Anterior	Aplicações	Resgates	Saldo Atual	Retorno (R\$)	Retorno (%)	Var - Mês (%)	Instituição(%)
CAIXA BRASIL IBX 50 FI AÇÕES	523.320,06	0,00	0,00	581.397,53	58.077,47	11,10%	14,81%	11,10%
			Total Renda Variável		58.077,47	11,10%	14,81%	