



**FUPREBEN – Fundo de Previdência e Benefícios dos  
Servidores Públicos do Município de Vargem Grande do Sul**

**CNPJ: 15.180.781/0001-10**

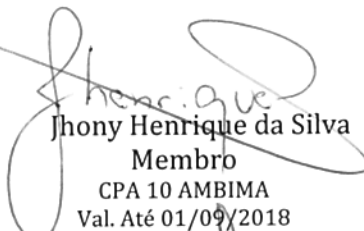
**RUA DONA AMÉLIA RIBEIRO DA SILVA, Nº 587**


**13.880-000 - Vargem Grande do Sul - SP**

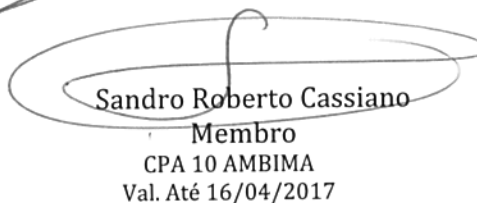
**ATA DA REUNIÃO ORDINÁRIA DO COMITÊ DE INVESTIMENTOS DO RPPS DE  
VARGEM GRANDE DO SUL**

Aos 20 dias de Março de dois mil e dezesseis de, às 13h00min horas, reuniu-se na sala da FUPREBEN, situado na Rua Dona. Amélia Ribeiro da Silva, nº 587, centro, nesta cidade, o Comitê de Investimentos instituído pelo Decreto nº 3.329, de 22/08/2012 do Executivo Municipal e nomeado pela Resolução nº 01, de 22/10/2012 do FUPREBEN, em seção ordinária, com a presença dos seus membros Srs. Sandro Roberto Cassiano, Marcos Roberto Barion, Jhony Henrique da Silva. Dando início aos trabalhos, o Presidente do Comitê apresentou o desempenho das carteiras do Fupreben referente **ao mês de Fevereiro de 2016**, baseado na planilha de rentabilidade da empresa Crédito & Mercado (anexo) que demonstra a avaliação dos resultados individual das aplicações financeiras do mês de fevereiro de 2016, os dados apresentados refere-se o período de 01/02/2016 a 28/02/2016, adequada às circunstâncias do momento. Foi mantida na carteira de investimento concentração no índice IMA-B, a qual, apurou-se que os investimentos cuja carteira está composta de títulos de longo prazo, rentabilizam positivamente. A aplicação em renda variável apresentou rentabilidade positiva, todavia acompanhou o índice Bovespa do período.

Nada mais havendo a ser tratado os membros do Comitê de Investimentos encerrou a presente reunião.

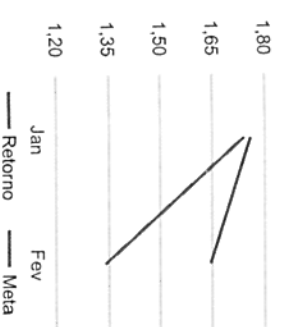
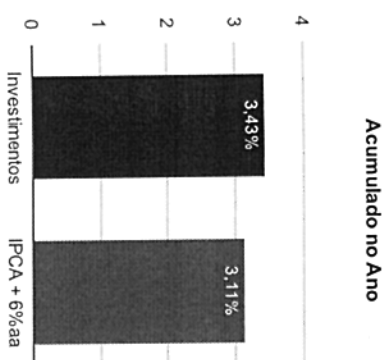
  
Jhony Henrique da Silva  
Membro  
CPA 10 AMBIMA  
Val. Até 01/09/2018

  
Marcos Roberto Barion  
Membro

  
Sandro Roberto Cassiano  
Membro  
CPA 10 AMBIMA  
Val. Até 16/04/2017

Retorno e Meta Atuarial acumulados no ano de 2016

Mês	Saldo Anterior	Aplicações	Resgates	Saldo Atual	Retorno (\$)	Retorno (%)	Meta (%)	Gap (%)	VAR (%)
Janeiro	19.146.745,95	1.133.400,00	530.000,00	20.097.524,06	347.378,11	1,76%	1,74%	101,12%	1,96%
Fevereiro	20.097.524,06	698.500,00	587.883,62	20.540.310,35	332.169,91	1,64%	1,34%	122,28%	2,21%
Acumulado no ano					679.548,02	3,43%	3,11%	110,44%	



Retorno dos Investimentos após as movimentações (aplicações e resgates) no mês de fevereiro / 2016

Ativos de Renda Fixa	Saldo Anterior	Aplicações	Resgates	Saldo Atual	Retorno (R\$)	Retorno (%)	Var - Mes (%)	Instituição (%)
CAIXA BRASIL 2020 II TÍTULOS PÚBLICOS FI RENDA FIXA	359.088,30	0,00	10.273,45	358.355,90	9.521,05	2,65%	5,66%	-0,21%
BB IMA-B 5+ TÍTULOS PÚBLICOS FI RENDA FIXA PREVIDENCIÁRIO	2.618.867,22	88.500,00	0,00	2.777.356,21	69.988,99	2,59%	4,30%	2,62%
CAIXA NOVO BRASIL IMA-B FIC RENDA FIXA LP	1.589.583,13	0,00	0,00	1.623.611,68	34.028,55	2,14%	2,64%	2,14%
CAIXA BRASIL IMA-B 5+ TÍTULOS PÚBLICOS FI RENDA FIXA LP	636.814,38	0,00	127.000,00	523.432,97	13.618,59	2,14%	4,37%	2,71%
CAIXA BRASIL IRF-M 1+ TÍTULOS PÚBLICOS FI RENDA FIXA LP	1.401.125,09	0,00	160.000,00	1.266.911,98	25.786,89	1,84%	2,84%	2,06%
CAIXA BRASIL IMA GERAL TÍTULOS PÚBLICOS FI RENDA FIXA LP	1.115.548,26	0,00	0,00	1.133.891,63	18.343,37	1,64%	1,56%	1,64%
MONTE CARLO INSTITUCIONAL IMA-B FI RENDA FIXA	922.194,92	0,00	0,00	936.688,08	14.493,16	1,57%	2,58%	1,56%
BB IMA-B 5 FIC RENDA FIXA PREVIDENCIÁRIO LP	1.228.865,05	0,00	0,00	1.247.507,34	18.642,29	1,52%	1,44%	1,52%
CAIXA BRASIL IMA-B 5 TÍTULOS PÚBLICOS FI RENDA FIXA LP	1.516.238,03	150.000,00	0,00	1.690.203,38	23.965,35	1,44%	1,44%	1,51%
BB IDKA 2 TÍTULOS PÚBLICOS FI RENDA FIXA PREVIDENCIÁRIO	1.815.297,70	0,00	0,00	1.839.370,97	24.073,27	1,33%	1,41%	1,33%
CAIXA BRASIL IRF-M 1 TÍTULOS PÚBLICOS FI RENDA FIXA	1.602.047,80	0,00	0,00	1.619.678,90	17.631,10	1,10%	0,18%	1,10%
BB IRF-M 1 TÍTULOS PÚBLICOS FIC RENDA FIXA PREVIDENCIÁRIO	2.018.163,94	0,00	0,00	2.040.342,67	22.178,73	1,10%	0,18%	1,10%
BB PERFIL FIC RENDA FIXA PREVIDENCIÁRIO	1.317.173,00	0,00	0,00	1.329.896,08	12.723,08	0,97%	0,01%	0,97%
TMJ IMA-B FI RENDA FIXA	973.722,83	0,00	0,00	982.163,05	8.440,22	0,87%	1,48%	0,87%
CAIXA ALIANÇA TÍTULOS PÚBLICOS FI RENDA FIXA	257.664,03	460.000,00	290.000,00	430.376,57	2.712,54	0,38%	0,04%	1,00%
PREMIUM FIDC SENIOR	219.912,65	0,00	610,17	217.222,88	-2.079,60	-0,95%	1,50%	-1,22%
			Total Renda Fixa	314.067,58		1,59%	1,88%	

Retorno dos Investimentos após as movimentações (aplicações e resgates) no mês de fevereiro / 2016

Ativos de Renda Variável	Saldo Anterior	Aplicações	Resgates	Saldo Atual	Retorno (R\$)	Retorno (%)	VaR - Mês (%)	Instituição(%)
CAIXA BRASIL IBX 50 FI AÇÕES	505.217,73	0,00	0,00	523.320,06	18.102,33	3,58%	14,75%	3,58%
			Total Renda Variável		18.102,33	2,94%	14,75%	