

# Relatório Analítico dos Investimentos em abril de 2019

Carteira consolidada de investimentos - base (abril / 2019)

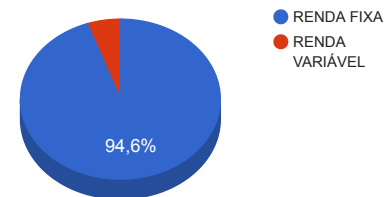
| Produto / Fundo  | Disponibilidade Resgate | Carência      | Saldo                | Particip. S/ Total | Qtde. Cotistas | % S/ PL Fundo | RESOLUÇÃO<br>3.922 / 4.392 / 4.604  |
|--|-------------------------|---------------|----------------------|--------------------|----------------|---------------|-------------------------------------|
| CAIXA BRASIL IRF-M 1 TÍTULOS PÚBLICOS FI RENDA FIXA        | D+0                     | Não há        | 4.825.570,35         | 11,24%             | 1.449          | 0,03%         | Artigo 7º, Inciso I, Alínea " b "   |
| BB IRF-M TÍTULOS PÚBLICOS FI RENDA FIXA PREVIDENCIÁRIO     | D+1                     | Não há        | 837.192,45           | 1,95%              | 689            | 0,02%         | Artigo 7º, Inciso I, Alínea " b "   |
| CAIXA BRASIL IMA-B 5+ TÍTULOS PÚBLICOS FI RENDA FIXA LP    | D+0                     | Não há        | 5.123.972,08         | 11,93%             | 266            | 0,26%         | Artigo 7º, Inciso I, Alínea " b "   |
| CAIXA BRASIL IMA GERAL TÍTULOS PÚBLICOS FI RENDA FIXA LP   | D+0                     | Não há        | 1.693.258,86         | 3,94%              | 201            | 0,12%         | Artigo 7º, Inciso I, Alínea " b "   |
| BB IMA-B 5+ TÍTULOS PÚBLICOS FI RENDA FIXA PREVIDENCIÁRIO  | D+2                     | Não há        | 2.923.837,89         | 6,81%              | 256            | 0,17%         | Artigo 7º, Inciso I, Alínea " b "   |
| CAIXA BRASIL IRF-M 1+ TÍTULOS PÚBLICOS FI RENDA FIXA LP    | D+0                     | Não há        | 724.052,36           | 1,69%              | 240            | 0,04%         | Artigo 7º, Inciso I, Alínea " b "   |
| BB IRF-M 1 TÍTULOS PÚBLICOS FIC RENDA FIXA PREVIDENCIÁRIO  | D+0                     | Não há        | 2.924.858,93         | 6,81%              | 1.248          | 0,03%         | Artigo 7º, Inciso I, Alínea " b "   |
| CAIXA BRASIL 2020 II TÍTULOS PÚBLICOS FI RENDA FIXA        | D+0                     | 17/08/2020    | 432.701,40           | 1,01%              | 20             | 0,64%         | Artigo 7º, Inciso I, Alínea " b "   |
| CAIXA BRASIL IMA-B 5 TÍTULOS PÚBLICOS FI RENDA FIXA LP     | D+0                     | Não há        | 1.604.620,25         | 3,74%              | 811            | 0,02%         | Artigo 7º, Inciso I, Alínea " b "   |
| BB IMA-B TÍTULOS PÚBLICOS FI RENDA FIXA PREVIDENCIÁRIO     | D+1                     | Não há        | 2.453.932,80         | 5,72%              | 552            | 0,05%         | Artigo 7º, Inciso I, Alínea " b "   |
| BB IMA-B 5 FIC RENDA FIXA PREVIDENCIÁRIO LP                | D+1                     | Não há        | 2.878.913,82         | 6,71%              | 502            | 0,08%         | Artigo 7º, Inciso I, Alínea " b "   |
| BB IDKA 2 TÍTULOS PÚBLICOS FI RENDA FIXA PREVIDENCIÁRIO    | D+1                     | Não há        | 2.668.711,97         | 6,22%              | 838            | 0,04%         | Artigo 7º, Inciso I, Alínea " b "   |
| CAIXA NOVO BRASIL FIC RENDA FIXA REFERENCIADO IMA-B LP     | D+0                     | Não há        | 4.301.214,86         | 10,02%             | 279            | 0,18%         | Artigo 7º, Inciso III, Alínea " a " |
| BB PERFIL FIC RENDA FIXA REFERENCIADO DI PREVIDENCIÁRIO LP | D+0                     | Não há        | 3.881.622,07         | 9,04%              | 774            | 0,10%         | Artigo 7º, Inciso IV, Alínea " a "  |
| CAIXA ALIANÇA TÍTULOS PÚBLICOS FI RENDA FIXA               | D+0                     | Não há        | 552.182,39           | 1,29%              | 100            | 0,18%         | Artigo 7º, Inciso IV, Alínea " a "  |
| MONTE CARLO INSTITUCIONAL IMA-B 5 FI RENDA FIXA            | D+1800                  | Não há        | 1.421.375,00         | 3,31%              | 11             | 1,01%         | Artigo 7º, Inciso IV, Alínea " a "  |
| TMJ IMA-B FI RENDA FIXA                                    | D+31 ou D+1461          | Não há        | 1.208.771,77         | 2,82%              | 15             | 0,64%         | Artigo 7º, Inciso IV, Alínea " a "  |
| PREMIUM FIDC SÊNIOR  | Não se aplica           | Não se aplica | 163.908,32           | 0,38%              | 98             | 0,18%         | Artigo 7º, Inciso VII, Alínea " a " |
| CAIXA BRASIL IBX 50 FI AÇÕES                               | D+4                     | Não há        | 1.023.174,06         | 2,38%              | 93             | 0,32%         | Artigo 8º, Inciso I, Alínea " a "   |
| ITAÚ INSTITUCIONAL PHOENIX FIC AÇÕES                       | D+24                    | Não há        | 1.289.130,44         | 3,00%              | 149            | 0,09%         | Artigo 8º, Inciso II, Alínea " a "  |
| <b>Total</b>   |                         |               | <b>42.933.002,07</b> |                    |                |               |                                     |

Enquadramentos na Resolução 3.922/2010, 4.392/2014 e Política de Investimentos - base (abril / 2019)

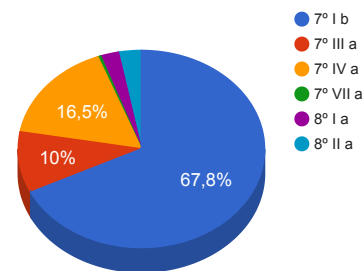
| Artigos - Renda Fixa                | Resolução % | Carteira \$          | Carteira % | Estratégia de Alocação |        |            | GAP Superior  |
|-------------------------------------|-------------|----------------------|------------|------------------------|--------|------------|---------------|
|                                     |             |                      |            | Inferior %             | Alvo % | Superior % |               |
| Artigo 7º, Inciso I, Alínea " b "   | 100,00%     | 29.091.623,16        | 67,76%     | 15,00%                 | 25,00% | 70,00%     | 961.478,29    |
| Artigo 7º, Inciso III, Alínea " a " | 60,00%      | 4.301.214,86         | 10,02%     | 5,00%                  | 10,00% | 60,00%     | 21.458.586,38 |
| Artigo 7º, Inciso IV, Alínea " a "  | 40,00%      | 7.063.951,23         | 16,45%     | 10,00%                 | 30,00% | 40,00%     | 10.109.249,60 |
| Artigo 7º, Inciso VII, Alínea " a " | 5,00%       | 163.908,32           | 0,38%      | 2,00%                  | 5,00%  | 5,00%      | 1.982.741,78  |
| Artigo 8º, Inciso I, Alínea " a "   | 30,00%      | 1.023.174,06         | 2,38%      | 0,00%                  | 0,00%  | 0,00%      | -1.023.174,06 |
| Artigo 8º, Inciso II, Alínea " a "  | 20,00%      | 1.289.130,44         | 3,00%      | 7,00%                  | 10,00% | 20,00%     | 7.297.469,97  |
| Artigo 8º, Inciso III               | 10,00%      | 0,00                 | 0,00%      | 7,00%                  | 10,00% | 10,00%     | 4.293.300,21  |
| Artigo 8º, Inciso IV, Alínea " a "  | 5,00%       | 0,00                 | 0,00%      | 2,00%                  | 5,00%  | 5,00%      | 2.146.650,10  |
| Artigo 8º, Inciso IV, Alínea " b "  | 5,00%       | 0,00                 | 0,00%      | 2,00%                  | 5,00%  | 5,00%      | 2.146.650,10  |
| <b>Total Carteira</b>               |             | <b>42.933.002,07</b> |            |                        |        |            |               |

|                |               |        |
|----------------|---------------|--------|
| RENDA FIXA     | 40.620.697,57 | 94,61% |
| RENDA VARIÁVEL | 2.312.304,50  | 5,39%  |

Distribuição por Segmento



Distribuição por Artigo / Resolução



Estratégia de Alocação para os Próximos 5 Anos

| Artigos - Renda Fixa                | Base: abril / 2019   |                | Limite Inferior (%) | Limite Superior (%) |
|-------------------------------------|----------------------|----------------|---------------------|---------------------|
|                                     | Carteira (\$)        | Carteira (%)   |                     |                     |
| Artigo 7º, Inciso I, Alínea " b "   | 29.091.623,16        | 67,76%         | 15,00%              | 70,00%              |
| Artigo 7º, Inciso III, Alínea " a " | 4.301.214,86         | 10,02%         | 5,00%               | 60,00%              |
| Artigo 7º, Inciso IV, Alínea " a "  | 7.063.951,23         | 16,45%         | 10,00%              | 40,00%              |
| Artigo 7º, Inciso VI, Alínea " a "  | 0,00                 | 0,00%          | 0,00%               | 15,00%              |
| Artigo 7º, Inciso VII, Alínea " a " | 163.908,32           | 0,38%          | 2,00%               | 5,00%               |
| Artigo 7º, Inciso VII, Alínea " b " | 0,00                 | 0,00%          | 0,00%               | 5,00%               |
| Artigo 7º, Inciso VII, Alínea " c " | 0,00                 | 0,00%          | 0,00%               | 5,00%               |
| Artigo 8º, Inciso I, Alínea " a "   | 1.023.174,06         | 2,38%          | 0,00%               | 0,00%               |
| Artigo 8º, Inciso II, Alínea " a "  | 1.289.130,44         | 3,00%          | 7,00%               | 20,00%              |
| Artigo 8º, Inciso III               | 0,00                 | 0,00%          | 7,00%               | 10,00%              |
| Artigo 8º, Inciso IV, Alínea " a "  | 0,00                 | 0,00%          | 2,00%               | 5,00%               |
| Artigo 8º, Inciso IV, Alínea " b "  | 0,00                 | 0,00%          | 2,00%               | 5,00%               |
| <b>Total Renda Fixa</b>             | <b>42.933.002,07</b> | <b>100,00%</b> | <b>50,00</b>        | <b>240,00</b>       |

Enquadramentos na Resolução 4.604 por Gestores - base (abril / 2019)

Artigo 14º - O total das aplicações dos recursos do regime próprio de previdência social em fundos de investimento e carteiras administradas não pode exceder a 5% (cinco por cento) do volume total de recursos de terceiros gerido por um mesmo gestor ou por gestoras ligadas ao seu respectivo grupo econômico, assim definido pela CVM em regulamentação específica. (NR)

| Gestão                      | Valor         | % s/ Carteira | % s/ PL Gestão |
|-----------------------------|---------------|---------------|----------------|
| CAIXA ECONÔMICA FEDERAL     | 20.280.746,61 | 47,24%        | 0,00%          |
| BB GESTÃO DE RECURSOS DTVM  | 18.569.069,93 | 43,25%        | 0,00%          |
| ROMA ASSET                  | 1.421.375,00  | 3,31%         | 0,42%          |
| ITAÚ UNIBANCO               | 1.289.130,44  | 3,00%         | 0,00%          |
| Elleven Gestora de Recursos | 1.208.771,77  | 2,82%         | 0,07%          |
| PETRA Capital               | 163.908,32    | 0,38%         | 0,00%          |

Retorno dos investimentos de Renda Fixa e Benchmark's - base (abril / 2019)

|   | Mês   | Ano   | 3 meses | 6 meses | 12 meses | 24 meses | Taxa adm | VaR - Mês | Volatilidade - 12 meses |
|---|-------|-------|---------|---------|----------|----------|----------|-----------|-------------------------|
| IMA-B 5+  | 1,79% | 9,59% | 2,79%   | 13,35%  | 20,14%   | 29,29%   | -        | -         | -                       |
| CAIXA BRASIL IMA-B 5+ TÍTULOS PÚBLICOS FI RENDA FIXA LP   | 1,76% | 9,44% | 2,73%   | 13,07%  | 19,64%   | 31,89%   | 0,20%    | 2,399%    | 8,68%                   |
| BB IMA-B 5+ TÍTULOS PÚBLICOS FI RENDA FIXA PREVIDENCIÁRIO | 1,75% | 9,40% | 2,64%   | 13,17%  | 19,79%   | 31,72%   | 0,20%    | 2,416%    | 8,73%                   |

|  |       |       |        |        |        |        |       |        |       |
|--|-------|-------|--------|--------|--------|--------|-------|--------|-------|
| IMA-B  | 1,51% | 7,13% | 2,65%  | 9,89%  | 15,59% | 25,92% | -     | -      | -     |
| BB IMA-B TÍTULOS PÚBLICOS FI RENDA FIXA PREVIDENCIÁRIO | 1,50% | 7,04% | 2,57%  | 9,75%  | 15,27% | 27,55% | 0,20% | 1,634% | 5,96% |
| CAIXA NOVO BRASIL FIC RENDA FIXA REFERENCIADO IMA-B LP | 1,48% | 7,04% | 2,61%  | 9,79%  | 15,44% | 27,93% | 0,20% | 1,611% | 5,86% |
| TMJ IMA-B FI RENDA FIXA                                | 0,99% | 0,52% | 0,23%  | -4,15% | -5,29% | 5,05%  | 1,30% | 1,386% | 8,16% |
| CAIXA BRASIL 2020 II TÍTULOS PÚBLICOS FI RENDA FIXA    | 0,94% | 0,35% | -0,69% | 1,38%  | 2,03%  | 8,59%  | 0,20% | 0,387% | 4,51% |

|  |        |        |        |       |       |        |       |        |       |
|--|--------|--------|--------|-------|-------|--------|-------|--------|-------|
| IMA-B 5  | 1,11%  | 4,03%  | 2,46%  | 5,60% | 9,94% | 22,26% | -     | -      | -     |
| BB IMA-B 5 FIC RENDA FIXA PREVIDENCIÁRIO LP            | 1,09%  | 3,94%  | 2,39%  | 5,48% | 9,71% | 22,29% | 0,20% | 0,640% | 3,07% |
| CAIXA BRASIL IMA-B 5 TÍTULOS PÚBLICOS FI RENDA FIXA LP | 1,08%  | 3,95%  | 2,38%  | 5,53% | 9,73% | 22,29% | 0,20% | 0,637% | 3,08% |
| MONTE CARLO INSTITUCIONAL IMA-B 5 FI RENDA FIXA        | -1,17% | -0,92% | -0,17% | 3,27% | 6,20% | 26,43% | 1,30% | 5,364% | 6,22% |

|   |       |       |       |       |       |        |       |        |       |
|---|-------|-------|-------|-------|-------|--------|-------|--------|-------|
| IDKA IPCA 2 Anos  | 1,03% | 3,54% | 2,25% | 5,02% | 9,41% | 22,74% | -     | -      | -     |
| BB IDKA 2 TÍTULOS PÚBLICOS FI RENDA FIXA PREVIDENCIÁRIO | 1,10% | 3,62% | 2,38% | 5,01% | 9,10% | 21,55% | 0,20% | 0,564% | 2,36% |

|                                |        |        |        |        |        |         |       |        |       |
|--------------------------------|--------|--------|--------|--------|--------|---------|-------|--------|-------|
| 101,50% do IPCA + 5,75% ao ano | 0,91%  | 3,45%  | 2,76%  | 4,04%  | 9,24%  | 16,25%  | -     | -      | -     |
| PREMIUM FIDC SÊNIOR            | -1,44% | -1,90% | -1,76% | -2,30% | -5,37% | -11,35% | 0,15% | 2,088% | 1,42% |

|           |       |       |       |       |        |        |   |   |   |
|-----------|-------|-------|-------|-------|--------|--------|---|---|---|
| IMA Geral | 0,86% | 3,86% | 1,92% | 5,87% | 10,10% | 21,32% | - | - | - |
|-----------|-------|-------|-------|-------|--------|--------|---|---|---|

Retorno dos investimentos de Renda Fixa e Benchmark's - base (abril / 2019)

|  | Mês   | Ano   | 3 meses | 6 meses | 12 meses | 24 meses | Taxa adm | VaR - Mês | Volatilidade - 12 meses |
|--|-------|-------|---------|---------|----------|----------|----------|-----------|-------------------------|
| CAIXA BRASIL IMA GERAL TÍTULOS PÚBLICOS FI RENDA FIXA LP   | 0,82% | 3,68% | 1,75%   | 5,69%   | 9,67%    | 21,19%   | 0,20%    | 0,715%    | 2,92%                   |
| IRF-M 1+   | 0,65% | 3,25% | 1,51%   | 6,46%   | 10,43%   | 25,80%   | -        | -         | -                       |
| CAIXA BRASIL IRF-M 1+ TÍTULOS PÚBLICOS FI RENDA FIXA LP    | 0,59% | 3,08% | 1,40%   | 6,23%   | 10,25%   | 25,53%   | 0,20%    | 1,118%    | 4,87%                   |
| IRF-M  | 0,61% | 2,90% | 1,49%   | 5,51%   | 9,30%    | 23,19%   | -        | -         | -                       |
| BB IRF-M TÍTULOS PÚBLICOS FI RENDA FIXA PREVIDENCIÁRIO     | 0,59% | 2,82% | 1,44%   | 5,40%   | 9,10%    | 22,73%   | 0,20%    | 0,814%    | 3,49%                   |
| CDI  | 0,52% | 2,04% | 1,49%   | 3,05%   | 6,34%    | 15,26%   | -        | -         | -                       |
| CAIXA ALIANÇA TÍTULOS PÚBLICOS FI RENDA FIXA               | 0,52% | 1,99% | 1,45%   | 2,96%   | 6,14%    | 14,47%   | 0,20%    | 0,035%    | 0,07%                   |
| BB PERFIL FIC RENDA FIXA REFERENCIADO DI PREVIDENCIÁRIO LP | 0,51% | 2,00% | 1,46%   | 2,98%   | 6,22%    | 14,92%   | 0,20%    | 0,010%    | 0,04%                   |
| IRF-M 1  | 0,50% | 2,03% | 1,45%   | 3,16%   | 6,68%    | 16,65%   | -        | -         | -                       |
| CAIXA BRASIL IRF-M 1 TÍTULOS PÚBLICOS FI RENDA FIXA        | 0,50% | 1,98% | 1,40%   | 3,07%   | 6,52%    | 15,85%   | 0,20%    | 0,082%    | 0,55%                   |
| BB IRF-M 1 TÍTULOS PÚBLICOS FIC RENDA FIXA PREVIDENCIÁRIO  | 0,50% | 1,97% | 1,38%   | 3,05%   | 6,47%    | 15,74%   | 0,10%    | 0,087%    | 0,55%                   |

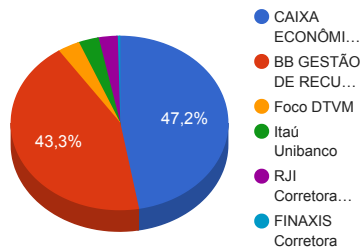
Retorno dos investimentos de Renda Variável e Benchmark's - base (abril / 2019)

|                                      | Mês   | Ano   | 3 meses | 6 meses | 12 meses | 24 meses | Taxa adm | VaR - Mês | Volatilidade - 12 meses |
|--------------------------------------|-------|-------|---------|---------|----------|----------|----------|-----------|-------------------------|
| Ibovespa                             | 0,98% | 9,63% | -1,07%  | 10,21%  | 11,89%   | 46,83%   | -        | -         | -                       |
| ITAÚ INSTITUCIONAL PHOENIX FIC AÇÕES | 1,33% | 7,10% | -1,10%  | 14,24%  | 17,61%   | 57,20%   | 2,50%    | 7,329%    | 20,60%                  |
| IBX-50                               | 0,67% | 9,11% | -1,20%  | 9,11%   | 10,62%   | 46,05%   | -        | -         | -                       |
| CAIXA BRASIL IBX 50 FI AÇÕES         | 0,25% | 8,24% | -2,16%  | 7,72%   | 7,80%    | 43,49%   | 0,70%    | 8,077%    | 22,71%                  |

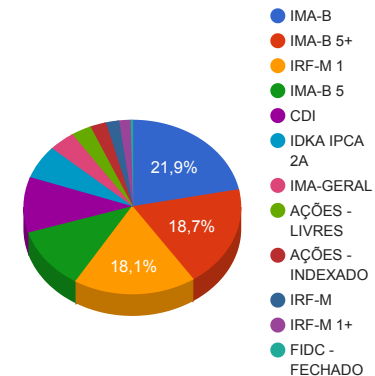


Distribuição dos ativos por Administradores e Sub-Segmentos - base (abril / 2019)

| Administrador              | Valor         | %      |
|----------------------------|---------------|--------|
| CAIXA ECONÔMICA FEDERAL    | 20.280.746,61 | 47,24% |
| BB GESTÃO DE RECURSOS DTVM | 18.569.069,93 | 43,25% |
| Foco DTVM                  | 1.421.375,00  | 3,31%  |
| Itaú Unibanco              | 1.289.130,44  | 3,00%  |
| RJI Corretora de Valores   | 1.208.771,77  | 2,82%  |
| FINAXIS Corretora          | 163.908,32    | 0,38%  |



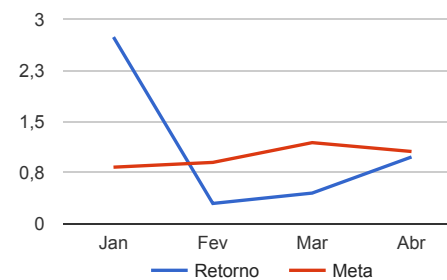
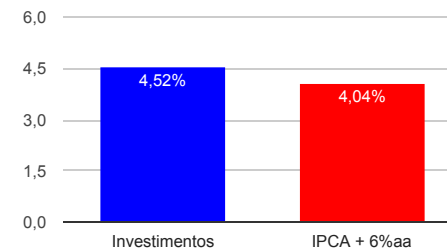
| Sub-segmento     | Valor        | %      |
|------------------|--------------|--------|
| IMA-B            | 9.385.294,43 | 21,86% |
| IMA-B 5+         | 8.047.809,97 | 18,75% |
| IRF-M 1          | 7.750.429,28 | 18,05% |
| IMA-B 5          | 4.916.235,47 | 11,45% |
| CDI              | 4.433.804,46 | 10,33% |
| IDKA IPCA 2A     | 2.668.711,97 | 6,22%  |
| IMA-GERAL        | 1.693.258,86 | 3,94%  |
| AÇÕES - LIVRES   | 1.289.130,44 | 3,00%  |
| AÇÕES - INDEXADO | 1.023.174,06 | 2,38%  |
| IRF-M            | 837.192,45   | 1,95%  |
| IRF-M 1+         | 724.052,36   | 1,69%  |
| FIDC - FECHADO   | 163.908,32   | 0,38%  |



Retorno e Meta Atuarial acumulados no ano de 2019

| Mês              | Saldo Anterior | Aplicações   | Resgates   | Saldo Atual   | Retorno (\$) | Retorno (%) | Meta (%) | Gap (%) | VaR (%) |
|------------------|----------------|--------------|------------|---------------|--------------|-------------|----------|---------|---------|
| Janeiro          | 39.512.746,60  | 731.400,00   | 550.000,00 | 40.781.085,74 | 1.086.939,14 | 2,74%       | 0,83%    | 329,27% | 1,47%   |
| Fevereiro        | 40.781.085,74  | 1.070.600,00 | 736.806,58 | 41.237.359,97 | 122.480,81   | 0,30%       | 0,90%    | 33,27%  | 1,99%   |
| Março            | 41.237.359,97  | 850.400,00   | 110.000,00 | 42.166.714,60 | 188.954,63   | 0,45%       | 1,19%    | 37,71%  | 3,03%   |
| Abril            | 42.166.714,60  | 919.700,00   | 570.000,00 | 42.933.002,07 | 416.587,47   | 0,98%       | 1,06%    | 92,48%  | 1,53%   |
| Acumulado no ano |                |              |            |               | 1.814.962,05 | 4,52%       | 4,04%    | 111,95% |         |

**Acumulado no Ano**



Retorno dos Investimentos após as movimentações (aplicações e resgates) no mês de abril / 2019

| Ativos de Renda Fixa                                       | Sado Anterior | Aplicações | Resgates   | Saldo Atual  | Retorno (R\$)     | Retorno (%)  | VaR - Mês (%) | Instituição(%) |
|--|---------------|------------|------------|--------------|-------------------|--------------|---------------|----------------|
| CAIXA BRASIL IMA-B 5+ TÍTULOS PÚBLICOS FI RENDA FIXA LP    | 5.035.154,97  | 0,00       | 0,00       | 5.123.972,08 | 88.817,11         | 1,76%        | 2,40%         | 1,76%          |
| BB IMA-B 5+ TÍTULOS PÚBLICOS FI RENDA FIXA PREVIDENCIÁRIO  | 2.833.692,45  | 40.250,00  | 0,00       | 2.923.837,89 | 49.895,44         | 1,74%        | 2,42%         | 1,75%          |
| BB IMA-B TÍTULOS PÚBLICOS FI RENDA FIXA PREVIDENCIÁRIO     | 2.417.765,34  | 0,00       | 0,00       | 2.453.932,80 | 36.167,46         | 1,50%        | 1,63%         | 1,50%          |
| CAIXA NOVO BRASIL FIC RENDA FIXA REFERENCIADO IMA-B LP     | 3.390.253,00  | 848.000,00 | 0,00       | 4.301.214,86 | 62.961,86         | 1,49%        | 1,61%         | 1,48%          |
| BB IDKA 2 TÍTULOS PÚBLICOS FI RENDA FIXA PREVIDENCIÁRIO    | 2.639.551,74  | 0,00       | 0,00       | 2.668.711,97 | 29.160,23         | 1,10%        | 0,56%         | 1,10%          |
| BB IMA-B 5 FIC RENDA FIXA PREVIDENCIÁRIO LP                | 2.848.007,87  | 0,00       | 0,00       | 2.878.913,82 | 30.905,95         | 1,09%        | 0,64%         | 1,09%          |
| CAIXA BRASIL IMA-B 5 TÍTULOS PÚBLICOS FI RENDA FIXA LP     | 1.587.505,19  | 0,00       | 0,00       | 1.604.620,25 | 17.115,06         | 1,08%        | 0,64%         | 1,08%          |
| TMJ IMA-B FI RENDA FIXA                                    | 1.196.930,87  | 0,00       | 0,00       | 1.208.771,77 | 11.840,90         | 0,99%        | 1,39%         | 0,99%          |
| CAIXA BRASIL 2020 II TÍTULOS PÚBLICOS FI RENDA FIXA        | 428.683,20    | 0,00       | 0,00       | 432.701,40   | 4.018,20          | 0,94%        | 0,39%         | 0,94%          |
| CAIXA BRASIL IMA GERAL TÍTULOS PÚBLICOS FI RENDA FIXA LP   | 1.679.546,03  | 0,00       | 0,00       | 1.693.258,86 | 13.712,83         | 0,82%        | 0,72%         | 0,82%          |
| BB IRF-M TÍTULOS PÚBLICOS FI RENDA FIXA PREVIDENCIÁRIO     | 800.926,34    | 31.450,00  | 0,00       | 837.192,45   | 4.816,11          | 0,58%        | 0,81%         | 0,59%          |
| CAIXA ALIANÇA TÍTULOS PÚBLICOS FI RENDA FIXA               | 549.310,52    | 0,00       | 0,00       | 552.182,39   | 2.871,87          | 0,52%        | 0,04%         | 0,52%          |
| BB PERFIL FIC RENDA FIXA REFERENCIADO DI PREVIDENCIÁRIO LP | 3.862.026,66  | 0,00       | 0,00       | 3.881.622,07 | 19.595,41         | 0,51%        | 0,01%         | 0,51%          |
| CAIXA BRASIL IRF-M 1 TÍTULOS PÚBLICOS FI RENDA FIXA        | 4.801.492,05  | 0,00       | 0,00       | 4.825.570,35 | 24.078,30         | 0,50%        | 0,08%         | 0,50%          |
| BB IRF-M 1 TÍTULOS PÚBLICOS FIC RENDA FIXA PREVIDENCIÁRIO  | 2.910.356,03  | 0,00       | 0,00       | 2.924.858,93 | 14.502,90         | 0,50%        | 0,09%         | 0,50%          |
| CAIXA BRASIL IRF-M 1+ TÍTULOS PÚBLICOS FI RENDA FIXA LP    | 1.288.247,37  | 0,00       | 570.000,00 | 724.052,36   | 5.804,99          | 0,45%        | 1,12%         | 0,59%          |
| MONTE CARLO INSTITUCIONAL IMA-B 5 FI RENDA FIXA            | 1.438.149,87  | 0,00       | 0,00       | 1.421.375,00 | -16.774,87        | -1,17%       | 5,36%         | -1,17%         |
| PREMIUM FIDC SÊNIOR  | 166.301,50    | 0,00       | 0,00       | 163.908,32   | -2.393,18         | -1,44%       | 2,09%         | -1,44%         |
| <b>Total Renda Fixa</b>                                    |               |            |            |              | <b>397.096,57</b> | <b>0,99%</b> | <b>1,18%</b>  |                |

Retorno dos Investimentos após as movimentações (aplicações e resgates) no mês de abril / 2019

| Ativos de Renda Variável             | Sado Anterior | Aplicações | Resgates | Saldo Atual  | Retorno (R\$) | Retorno (%) | VaR - Mês (%) | Instituição(%) |
|--------------------------------------|---------------|------------|----------|--------------|---------------|-------------|---------------|----------------|
| ITAÚ INSTITUCIONAL PHOENIX FIC AÇÕES | 1.272.223,12  | 0,00       | 0,00     | 1.289.130,44 | 16.907,32     | 1,33%       | 7,33%         | 1,33%          |
| CAIXA BRASIL IBX 50 FI AÇÕES         | 1.020.590,48  | 0,00       | 0,00     | 1.023.174,06 | 2.583,58      | 0,25%       | 8,08%         | 0,25%          |
| Total Renda Variável                 |               |            |          |              | 19.490,90     | 0,85%       | 7,66%         |                |