

Relatório Analítico dos Investimentos

em março e 1º trimestre de 2023

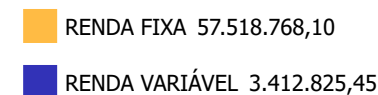
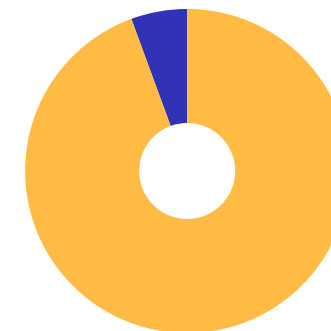


Carteira consolidada de investimentos - base (Março / 2023)

Produto / Fundo	Resgate	Carência	Saldo	Particip. S/ Total	Cotistas	% S/ PL do Fundo	Enquadramento
CAIXA BRASIL IBX-50 FIAÇÕES	D+4	Não há	1.549.329,82	2,54%	85	0,26%	Artigo 8º, Inciso I
ITAÚ DUNAMIS FIC AÇÕES	D+24	Não há	967.273,63	1,59%	19.369	0,05%	Artigo 8º, Inciso I
ITAÚ INSTITUCIONAL PHOENIX FIC AÇÕES	D+24	Não há	896.222,00	1,47%	86	0,21%	Artigo 8º, Inciso I
Total para cálculo dos limites da Resolução			60.931.593,55				

Enquadramento e Política de Investimento (RENDA FIXA) - base (Março / 2023)

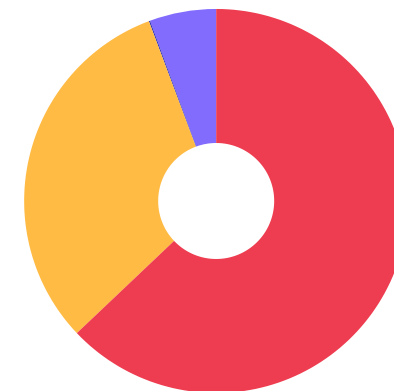
Artigos - Renda Fixa	Resolução	Carteira \$	Carteira	Estratégia de Alocação - 2023			GAP Superior
				Inf	Alvo	Sup	
Artigo 7º, Inciso I, Alínea ' a '	100,00%	0,00	0,00%	0,00%	0,00%	20,00%	12.186.318,71
Artigo 7º, Inciso I, Alínea ' b '	100,00%	38.338.500,56	62,92%	15,00%	60,50%	90,00%	16.499.933,64
Artigo 7º, Inciso III, Alínea ' a '	60,00%	19.119.602,05	31,38%	10,00%	26,00%	60,00%	17.439.354,08
Artigo 7º, Inciso IV	20,00%	0,00	0,00%	0,00%	1,00%	20,00%	12.186.318,71
Artigo 7º, Inciso V, Alínea ' a '	5,00%	60.665,49	0,10%	0,00%	0,10%	1,00%	548.650,45
Artigo 7º, Inciso V, Alínea ' b '	5,00%	0,00	0,00%	0,00%	0,50%	3,00%	1.827.947,81
Total Renda Fixa	100,00%	57.518.768,10	94,40%	25,00%	88,10%	194,00%	



Enquadramento e Política de Investimento (RENDA VARIÁVEL E EXTERIOR) - base (Março / 2023)

Artigos - Renda Variável / Estruturado / Imobiliário	Resolução	Carteira \$	Carteira	Estratégia de Alocação - 2023			GAP Superior
				Inf	Alvo	Sup	
Artigo 8º, Inciso I	30,00%	3.412.825,45	5,60%	0,00%	9,00%	20,00%	8.773.493,26
Artigo 10º, Inciso I	10,00%	0,00	0,00%	0,00%	1,90%	8,00%	4.874.527,48
Total Renda Variável / Estruturado / Imobiliário	30,00%	3.412.825,45	5,60%	0,00%	10,90%	28,00%	

Artigos - Exterior	Resolução	Carteira \$	Carteira	Estratégia de Alocação - Limite - 2023			GAP Superior
				Inferior	Alvo	Superior	
Artigo 9º, Inciso III	10,00%	0,00	0,00%	0,00%	1,00%	10,00%	6.093.159,36
Total Exterior	10,00%	0,00	0,00%	0,00%	1,00%	10,00%	



■ 7º I b
 ■ 7º III a
 ■ 7º V a
 ■ 8º I

Enquadramento por Gestores - base (Março / 2023)

Gestão	Valor	% S/ Carteira	% S/ PL Gestão
CAIXA DTVM	33.962.471,92	55,74	-
BB GESTÃO DE RECURSOS DTVM	23.186.919,17	38,05	-
ITAÚ ASSET MANAGEMENT	1.239.038,38	2,03	-
ITAÚ DTVM	967.273,63	1,59	0,00
ITAÚ UNIBANCO	896.222,00	1,47	0,00
VERITAS CAPITAL MANAGEMENT	619.002,96	1,02	0,04
PETRA CAPITAL	60.665,49	0,10	0,00

Artigo 20º - O total das aplicações dos recursos do regime próprio de previdência social em fundos de investimento e carteiras administradas não pode exceder a 5% (cinco por cento) do volume total de recursos de terceiros gerido por um mesmo gestor ou por gestoras ligadas ao seu respectivo grupo econômico, assim definido pela CVM em regulamentação específica. (NR) - (Resolução 4963)

Estratégia de Alocação para os Próximos 5 Anos

Artigos	Estratégia de Alocação - 2023		Limite Inferior (%)	Limite Superior (%)
	Carteira \$	Carteira %		
Artigo 7º, Inciso I, Alínea ' a '	0,00	0,00	0,00	20,00
Artigo 7º, Inciso I, Alínea ' b '	38.338.500,56	62,92	15,00	90,00
Artigo 7º, Inciso III, Alínea ' a '	19.119.602,05	31,38	10,00	60,00
Artigo 7º, Inciso V, Alínea ' a '	60.665,49	0,10	0,00	1,00
Artigo 7º, Inciso V, Alínea ' b '	0,00	0,00	0,00	3,00
Artigo 8º, Inciso I	3.412.825,45	5,60	0,00	20,00
Artigo 9º, Inciso III	0,00	0,00	0,00	10,00
Artigo 10º, Inciso I	0,00	0,00	0,00	8,00
Artigo 12º	0,00	0,00	0,00	5,00

Retorno dos investimentos e Benchmark's de ativos no mês de Março/2023 - RENDA FIXA

	Mês	Ano	3M	6M	12M	24M	VaR Mês	Volatilidade 12M
IDKA IPCA 2 Anos (Benchmark)	1,58%	4,71%	4,71%	7,06%	10,21%	20,24%	-	-
BB IDKA 2 TÍTULOS PÚBLICOS FI RENDA FIXA PREVIDENCIÁRIO	1,38%	4,37%	4,37%	6,90%	9,91%	19,41%	1,08%	0,03%
IMA Geral (Benchmark)	1,86%	3,63%	3,63%	5,42%	10,83%	16,27%	-	-
CAIXA BRASIL IMA-GERAL TÍTULOS PÚBLICOS FI RENDA FIXA LP	1,85%	3,60%	3,60%	5,43%	10,79%	15,69%	0,81%	0,02%
IRF-M 1+ (Benchmark)	2,67%	4,23%	4,23%	5,37%	11,08%	11,70%	-	-
CAIXA BRASIL IRF-M 1+ TÍTULOS PÚBLICOS FI RENDA FIXA LP	2,59%	4,11%	4,11%	5,06%	10,55%	10,74%	1,95%	0,04%
IMA-B 5+ (Benchmark)	3,73%	3,61%	3,61%	1,83%	5,03%	5,39%	-	-
BB IMA-B 5+ TÍTULOS PÚBLICOS FI RENDA FIXA PREVIDENCIÁRIO	3,63%	3,50%	3,50%	1,65%	4,65%	4,68%	2,37%	0,06%
CAIXA BRASIL IMA-B 5+ TÍTULOS PÚBLICOS FI RENDA FIXA LP	3,66%	3,50%	3,50%	1,65%	4,70%	4,58%	2,40%	0,06%
IRF-M 1 (Benchmark)	1,23%	3,35%	3,35%	6,61%	13,19%	19,00%	-	-
BB IRF-M 1 TÍTULOS PÚBLICOS FIC RENDA FIXA PREVIDENCIÁRIO	1,20%	3,25%	3,25%	6,44%	12,84%	18,35%	0,25%	0,00%
CAIXA BRASIL IRF-M 1 TÍTULOS PÚBLICOS FI RENDA FIXA	1,21%	3,33%	3,33%	6,53%	12,96%	18,52%	0,25%	0,00%
IMA-B 5 (Benchmark)	1,52%	4,38%	4,38%	7,03%	10,38%	20,01%	-	-
MONTE CARLO INSTITUCIONAL IMA-B 5 FI RENDA FIXA	-30,92%	-33,41%	-33,41%	-40,22%	-33,32%	-72,40%	49,15%	0,40%
CAIXA BRASIL 2024 IV TÍTULOS PÚBLICOS FI RENDA FIXA	1,27%	1,05%	1,05%	3,78%	3,09%	6,11%	0,90%	0,05%

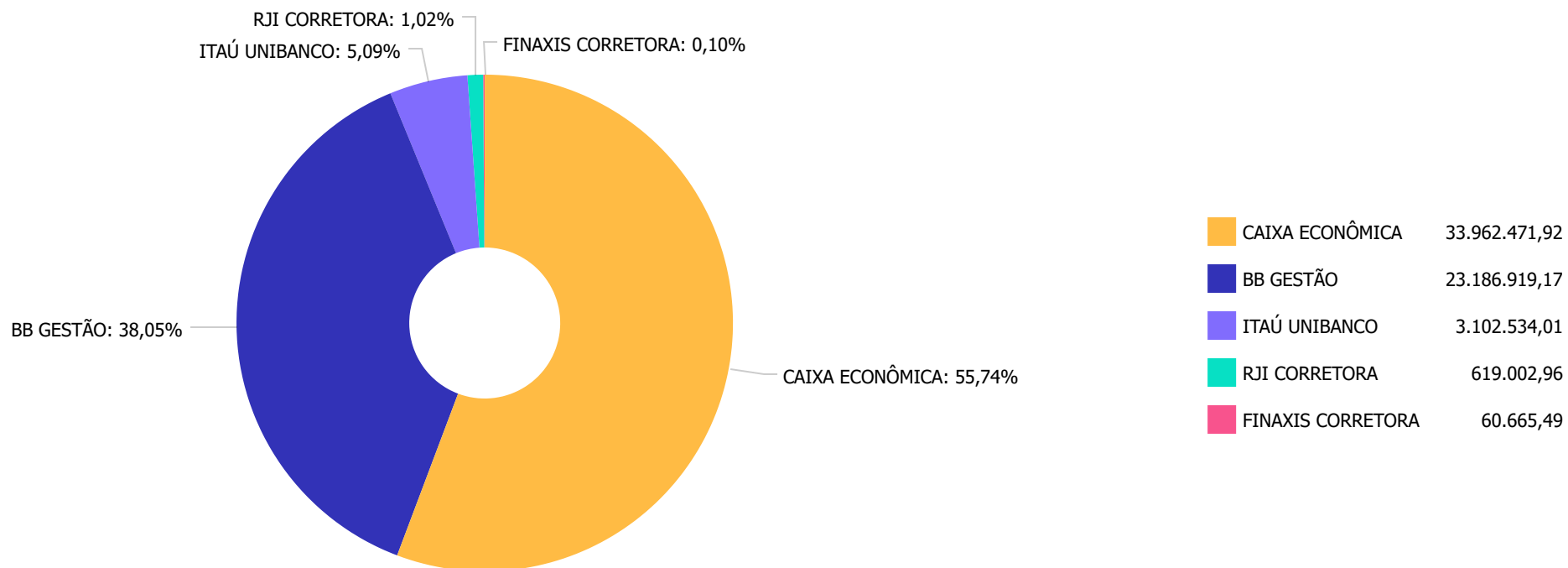
Retorno dos investimentos e Benchmark's de ativos no mês de Março/2023 - RENDA FIXA

	Mês	Ano	3M	6M	12M	24M	VaR Mês	Volatilidade 12M
BB IMA-B 5 FIC RENDA FIXA PREVIDENCIÁRIO LP	1,49%	4,32%	4,32%	6,87%	10,13%	19,36%	0,89%	0,03%
CAIXA BRASIL IMA-B 5 TÍTULOS PÚBLICOS FI RENDA FIXA LP	1,50%	4,32%	4,32%	6,89%	10,27%	19,62%	0,89%	0,02%
IMA-B (Benchmark)	2,66%	3,98%	3,98%	4,22%	7,51%	12,36%	-	-
BB IMA-B TÍTULOS PÚBLICOS FI RENDA FIXA PREVIDENCIÁRIO	2,60%	3,89%	3,89%	4,06%	7,26%	11,74%	1,58%	0,04%
CAIXA NOVO BRASIL FIC RENDA FIXA REFERENCIADO IMA-B LP	2,69%	3,85%	3,85%	3,79%	7,13%	11,69%	1,69%	0,04%
TMJ IMA-B FI RENDA FIXA	-2,78%	-4,03%	-4,03%	-4,99%	-11,35%	-38,31%	5,46%	0,31%
IRF-M (Benchmark)	2,15%	3,89%	3,89%	5,70%	11,55%	13,99%	-	-
BB IRF-M TÍTULOS PÚBLICOS FI RENDA FIXA PREVIDENCIÁRIO	2,12%	3,80%	3,80%	5,50%	11,28%	13,33%	1,33%	0,03%
CDI (Benchmark)	1,17%	3,25%	3,25%	6,55%	13,28%	20,54%	-	-
BB PERFIL FIC RENDA FIXA REFERENCIADO DI PREVIDENCIÁRIO LP	1,16%	3,17%	3,17%	6,49%	13,25%	20,92%	0,02%	0,00%
BB TÍTULOS PÚBLICOS XXI FI RENDA FIXA PREVIDENCIÁRIO	1,27%	4,06%	4,06%	6,88%	9,39%	-	0,90%	0,03%
PREMIUM FIDC SÊNIOR 1	-0,44%	-0,55%	-0,55%	10,67%	-55,33%	-57,76%	0,09%	0,61%
CAIXA ALIANÇA TÍTULOS PÚBLICOS FI RENDA FIXA CURTO PRAZO	1,15%	3,19%	3,19%	6,43%	13,02%	20,00%	0,00%	0,00%
IPCA (Benchmark)	0,71%	2,09%	2,09%	3,76%	4,65%	16,48%	-	-
ITAÚ INSTITUCIONAL ALOCAÇÃO DINÂMICA FIC RENDA FIXA	2,43%	4,12%	4,12%	3,57%	9,39%	16,97%	1,62%	0,03%

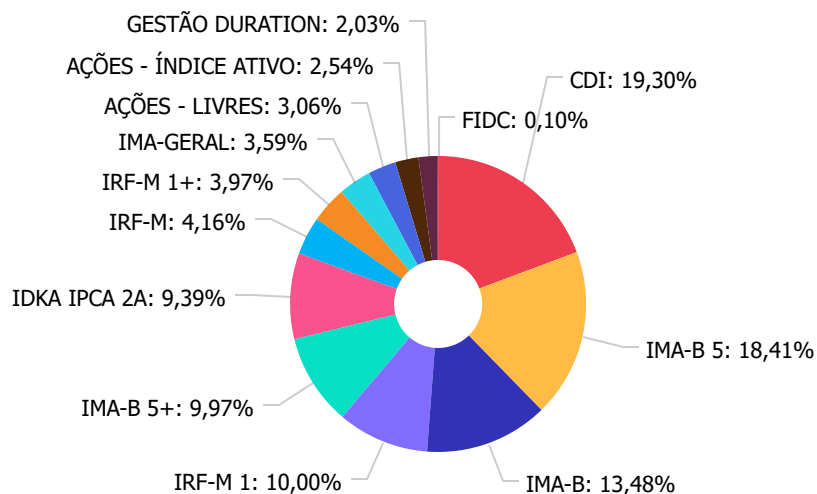
Retorno dos investimentos e Benchmark's de ativos no mês de Março/2023 - RENDA VARIÁVEL

	Mês	Ano	3M	6M	12M	24M	VaR Mês	Volatilidade 12M
Ibovespa (Benchmark)	-2,91%	-7,16%	-7,16%	-7,41%	-15,10%	-12,65%	-	-
ITAÚ DUNAMIS FIC AÇÕES	-3,93%	-8,30%	-8,30%	-5,55%	-8,73%	-12,73%	8,21%	0,24%
ITAÚ INSTITUCIONAL PHOENIX FIC AÇÕES	-5,07%	-10,05%	-10,05%	-18,77%	-26,61%	-29,77%	9,94%	0,25%
IBX-50 (Benchmark)	-3,50%	-7,76%	-7,76%	-7,41%	-15,56%	-12,07%	-	-
CAIXA BRASIL IBX-50 FI AÇÕES	-3,49%	-6,39%	-6,39%	-7,60%	-16,85%	-14,39%	8,46%	0,23%

Distribuição dos ativos por Administradores - base (Março / 2023)



Distribuição dos ativos por Sub-Segmentos - base (Março / 2023)

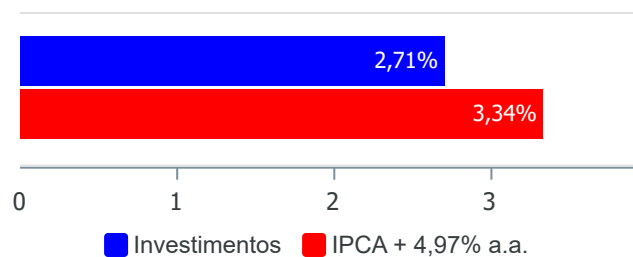


■ CDI	11.759.123,05	■ IMA-B 5	11.214.482,19	■ IMA-B	8.215.040,71	■ IRF-M 1	6.094.536,30
■ IMA-B 5+	6.073.628,70	■ IDKA IPCA 2A	5.724.151,71	■ IRF-M	2.532.383,04	■ IRF-M 1+	2.418.188,39
■ IMA-GERAL	2.187.530,14	■ AÇÕES - LIVRES	1.863.495,63	■ AÇÕES - ÍNDICE ATIVO	1.549.329,82	■ GESTÃO DURATION	1.239.038,38
■ FIDC	60.665,49						

Retorno e Meta de Rentabilidade acumulados no ano de 2023

Mês	Saldo Anterior	Aplicações	Resgates	Saldo no Mês	Retorno	Retorno Acum	Retorno Mês	Retorno Acum	Meta Mês	Meta Acum	Gap Acum	VaR
Janeiro	57.427.184,07	1.580.000,00	0,00	59.544.343,98	537.159,91	537.159,91	0,91%	0,91%	0,96%	0,96%	95,16%	2,16%
Fevereiro	59.544.343,98	2.000.000,00	1.148.101,79	60.696.412,85	300.170,66	837.330,57	0,50%	1,41%	1,19%	2,16%	65,43%	2,12%
Março	60.696.412,85	1.540.000,00	2.082.757,59	60.931.593,55	777.938,29	1.615.268,86	1,28%	2,71%	1,16%	3,34%	81,19%	1,67%

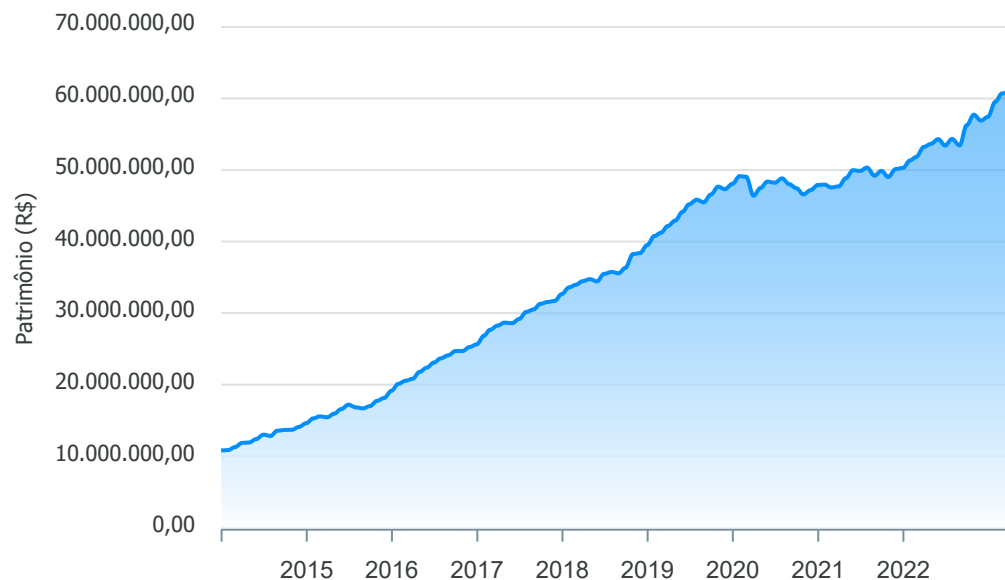
Investimentos x Meta de Rentabilidade



Gráficos ilustrativos de Evolução Patrimonial e indicadores

ANO 36M

Evolução do Patrimônio



- Investimentos Meta de Rentabilidade CDI IMA-B
- IMA-B 5 IMA-B 5+ IMA Geral IRF-M IRF-M 1
- IRF-M 1+ Ibovespa IBX SMLL IDIV
- Investimentos Meta de Rentabilidade CDI IMA-B
- IMA-B 5
- IMA-B 5+ IMA Geral IRF-M IRF-M 1 IRF-M 1+
- Ibovespa IBX SMLL IDIV

Retorno dos Investimentos após as movimentações (aplicações e resgates) no mês de Março/2023

FUNDOS DE RENDA FIXA

Ativos Renda Fixa	Saldo Anterior	Aplicações	Resgates	Saldo Atual	Retorno (R\$)	Retorno (%)	(%) Instit	Var - Mês
CAIXA BRASIL IMA-B 5+ TÍTULOS PÚBLICOS FI RENDA FI...	4.069.281,56	0,00	0,00	4.218.112,38	148.830,82	3,66%	3,66%	2,40%
BB IMA-B 5+ TÍTULOS PÚBLICOS FI RENDA FIXA PREVIDE...	1.790.551,81	0,00	0,00	1.855.516,32	64.964,51	3,63%	3,63%	2,37%
CAIXA NOVO BRASIL FIC RENDA FIXA REFERENCIADO IMA-...	5.358.315,36	0,00	0,00	5.502.437,66	144.122,30	2,69%	2,69%	1,69%
BB IMA-B TÍTULOS PÚBLICOS FI RENDA FIXA PREVIDENCI...	2.040.506,97	0,00	0,00	2.093.600,09	53.093,12	2,60%	2,60%	1,58%
CAIXA BRASIL IRF-M 1+ TÍTULOS PÚBLICOS FI RENDA FI...	2.357.150,43	0,00	0,00	2.418.188,39	61.037,96	2,59%	2,59%	1,95%
ITAÚ INSTITUCIONAL ALOCAÇÃO DINÂMICA FIC RENDA FIX...	1.209.594,20	0,00	0,00	1.239.038,38	29.444,18	2,43%	2,43%	1,62%
BB IRF-M TÍTULOS PÚBLICOS FI RENDA FIXA PREVIDENCI...	2.369.524,70	110.000,00	0,00	2.532.383,04	52.858,34	2,13%	2,12%	1,33%
CAIXA BRASIL IMA-GERAL TÍTULOS PÚBLICOS FI RENDA F...	2.147.732,08	0,00	0,00	2.187.530,14	39.798,06	1,85%	1,85%	0,81%
BB IMA-B 5 FIC RENDA FIXA PREVIDENCIÁRIO LP	2.256.482,46	60.000,00	0,00	2.350.926,87	34.444,41	1,49%	1,49%	0,89%
CAIXA BRASIL IMA-B 5 TÍTULOS PÚBLICOS FI RENDA FIX...	2.961.494,58	170.000,00	0,00	3.176.547,24	45.052,66	1,44%	1,50%	0,89%
BB IDKA 2 TÍTULOS PÚBLICOS FI RENDA FIXA PREVIDENC...	5.646.092,69	0,00	0,00	5.724.151,71	78.059,02	1,38%	1,38%	1,08%
CAIXA BRASIL 2024 IV TÍTULOS PÚBLICOS FI RENDA FIX...	3.971.695,51	0,00	0,00	4.022.294,53	50.599,02	1,27%	1,27%	0,90%
BB TÍTULOS PÚBLICOS XXI FI RENDA FIXA PREVIDENCIÁR...	1.643.778,12	0,00	0,00	1.664.713,55	20.935,43	1,27%	1,27%	0,90%
CAIXA BRASIL IRF-M 1 TÍTULOS PÚBLICOS FI RENDA FIX...	4.161.785,68	0,00	0,00	4.211.988,94	50.203,26	1,21%	1,21%	0,25%
BB IRF-M 1 TÍTULOS PÚBLICOS FIC RENDA FIXA PREVIDE...	1.860.267,11	0,00	0,00	1.882.547,36	22.280,25	1,20%	1,20%	0,25%
BB PERFIL FIC RENDA FIXA REFERENCIADO DI PREVIDENC...	5.024.662,01	0,00	0,00	5.083.080,23	58.418,22	1,16%	1,16%	0,02%
CAIXA ALIANÇA TÍTULOS PÚBLICOS FI RENDA FIXA CURTO...	7.462.025,65	1.200.000,00	2.070.000,00	6.676.042,82	84.017,17	0,97%	1,15%	0,00%
TMJ IMA-B FI RENDA FIXA	362.573,48	0,00	12.757,59	352.493,11	2.677,22	0,74%	-2,78%	5,46%
PREMIUM FIDC SÊNIOR 1	60.930,52	0,00	0,00	60.665,49	-265,03	-0,43%	-0,43%	0,09%
MONTE CARLO INSTITUCIONAL IMA-B 5 FI RENDA FIXA	385.802,02	0,00	0,00	266.509,85	-119.292,17	-30,92%	-30,92%	49,15%

Retorno dos Investimentos após as movimentações (aplicações e resgates) no mês de Março/2023

FUNDOS DE RENDA FIXA

Ativos Renda Fixa	Saldo Anterior	Aplicações	Resgates	Saldo Atual	Retorno (R\$)	Retorno (%)	(%) Instit	Var - Mês
Total Renda Fixa	57.140.246,94	1.540.000,00	2.082.757,59	57.518.768,10	921.278,75	1,61%		1,25%

Retorno dos Investimentos após as movimentações (aplicações e resgates) no mês de Março/2023

FUNDOS DE RENDA VARIÁVEL

Ativos Renda Variável	Saldo Anterior	Aplicações	Resgates	Saldo Atual	Retorno (R\$)	Retorno (%)	(%) Instit	Var - Mês
CAIXA BRASIL IBX-50 FIAÇÕES	1.605.273,17	0,00	0,00	1.549.329,82	-55.943,35	-3,48%	-3,48%	8,46%
ITAÚ DUNAMIS FIC AÇÕES	1.006.831,16	0,00	0,00	967.273,63	-39.557,53	-3,93%	-3,93%	8,21%
ITAÚ INSTITUCIONAL PHOENIX FIC AÇÕES	944.061,58	0,00	0,00	896.222,00	-47.839,58	-5,07%	-5,07%	9,94%
Total Renda Variável	3.556.165,91	0,00	0,00	3.412.825,45	-143.340,46	-4,03%		8,77%

Retorno dos Investimentos após as movimentações (aplicações e resgates) no 1º Trimestre/2023

FUNDOS DE RENDA FIXA

Ativos Renda Fixa	Saldo Anterior	Aplicações	Resgates	Saldo Atual	Retorno (R\$)	Retorno (%)	(%) Instit
BB IDKA 2 TÍTULOS PÚBLICOS FI RENDA FIXA PREVIDENC...	5.484.417,21	0,00	0,00	5.724.151,71	239.734,50	4,37%	4,37%
CAIXA NOVO BRASIL FIC RENDA FIXA REFERENCIADO IMA...	5.298.363,28	0,00	0,00	5.502.437,66	204.074,38	3,85%	3,85%
CAIXA ALIANÇA TÍTULOS PÚBLICOS FI RENDA FIXA CURTO...	5.513.672,56	4.000.000,00	3.040.000,00	6.676.042,82	202.370,26	2,13%	3,19%
CAIXA BRASIL 2024 IV TÍTULOS PÚBLICOS FI RENDA FIX...	3.980.627,42	0,00	118.111,58	4.022.294,53	159.778,69	4,01%	1,05%
BB PERFIL FIC RENDA FIXA REFERENCIADO DI PREVIDENC...	4.926.754,69	0,00	0,00	5.083.080,23	156.325,54	3,17%	3,17%
CAIXA BRASIL IMA-B 5+ TÍTULOS PÚBLICOS FI RENDA FI...	4.075.666,86	0,00	0,00	4.218.112,38	142.445,52	3,50%	3,50%
CAIXA BRASIL IRF-M 1 TÍTULOS PÚBLICOS FI RENDA FIX...	4.076.248,05	0,00	0,00	4.211.988,94	135.740,89	3,33%	3,33%
CAIXA BRASIL IMA-B 5 TÍTULOS PÚBLICOS FI RENDA FIX...	2.585.134,54	470.000,00	0,00	3.176.547,24	121.412,70	3,97%	4,32%
CAIXA BRASIL IRF-M 1+ TÍTULOS PÚBLICOS FI RENDA FI...	2.322.798,14	0,00	0,00	2.418.188,39	95.390,25	4,11%	4,11%
BB IMA-B 5 FIC RENDA FIXA PREVIDENCIÁRIO LP	1.807.936,34	450.000,00	0,00	2.350.926,87	92.990,53	4,12%	4,32%
BB IRF-M TÍTULOS PÚBLICOS FI RENDA FIXA PREVIDENCI...	2.242.091,88	200.000,00	0,00	2.532.383,04	90.291,16	3,70%	3,80%
BB IMA-B TÍTULOS PÚBLICOS FI RENDA FIXA PREVIDENCI...	2.015.182,25	0,00	0,00	2.093.600,09	78.417,84	3,89%	3,89%
CAIXA BRASIL IMA-GERAL TÍTULOS PÚBLICOS FI RENDA F...	2.111.506,77	0,00	0,00	2.187.530,14	76.023,37	3,60%	3,60%
BB TÍTULOS PÚBLICOS XXI FI RENDA FIXA PREVIDENCIÁR...	1.645.874,09	0,00	47.232,62	1.664.713,55	66.072,08	4,01%	4,06%
BB IMA-B 5+ TÍTULOS PÚBLICOS FI RENDA FIXA PREVIDE...	1.792.785,92	0,00	0,00	1.855.516,32	62.730,40	3,50%	3,50%
BB IRF-M 1 TÍTULOS PÚBLICOS FIC RENDA FIXA PREVIDE...	1.823.282,60	0,00	0,00	1.882.547,36	59.264,76	3,25%	3,25%
ITAÚ INSTITUCIONAL ALOCAÇÃO DINÂMICA FIC RENDA FIX...	1.189.967,09	0,00	0,00	1.239.038,38	49.071,29	4,12%	4,12%
TMJ IMA-B FI RENDA FIXA	367.309,43	0,00	25.515,18	352.493,11	10.698,86	2,91%	-4,03%
PREMIUM FIDC SÊNIOR 1	60.998,49	0,00	0,00	60.665,49	-333,00	-0,55%	-0,55%
MONTE CARLO INSTITUCIONAL IMA-B 5 FI RENDA FIXA	400.235,86	0,00	0,00	266.509,85	-133.726,01	-33,41%	-33,41%



Retorno dos Investimentos após as movimentações (aplicações e resgates) no 1º Trimestre/2023

FUNDOS DE RENDA FIXA

Ativos Renda Fixa	Saldo Anterior	Aplicações	Resgates	Saldo Atual	Retorno (R\$)	Retorno (%)	(%) Instit
Total Renda Fixa	53.720.853,47	5.120.000,00	3.230.859,38	57.518.768,10	1.908.774,01	3,43%	

Retorno dos Investimentos após as movimentações (aplicações e resgates) no 1º Trimestre/2023

FUNDOS DE RENDA VARIÁVEL

Ativos Renda Variável	Saldo Anterior	Aplicações	Resgates	Saldo Atual	Retorno (R\$)	Retorno (%)	(%) Instit
ITAÚ DUNAMIS FIC AÇÕES	1.054.795,44	0,00	0,00	967.273,63	-87.521,81	-8,30%	-8,30%
ITAÚ INSTITUCIONAL PHOENIX FIC AÇÕES	996.385,57	0,00	0,00	896.222,00	-100.163,57	-10,05%	-10,05%
CAIXA BRASIL IBX-50 FI AÇÕES	1.655.149,59	0,00	0,00	1.549.329,82	-105.819,77	-6,39%	-6,39%
Total Renda Variável	3.706.330,60	0,00	0,00	3.412.825,45	-293.505,15	-7,92%	

Disclaimer

Este documento (caracterizado como relatório, parecer ou análise) foi preparado para uso exclusivo do destinatário, não podendo ser reproduzido ou distribuído por este a qualquer pessoa sem expressa autorização da empresa. As informações aqui contidas são somente com o objetivo de prover informações e não representa, em nenhuma hipótese, uma oferta de compra e venda ou solicitação de compra e venda de qualquer valor mobiliário ou instrumento financeiro. Trata-se apenas uma OPINIÃO que reflete o momento da análise e são consubstanciadas em informações coletadas em fontes públicas e que julgamos confiáveis.

A utilização destas informações em suas tomadas de decisão e consequentes perdas e ganhos não nos torna responsáveis diretos. As informações aqui contidas não representam garantia de exatidão das informações prestadas ou julgamento sobre a qualidade delas, e não devem ser consideradas como tais.

As informações deste documento estão em consonância com as informações sobre os produtos mencionados, entretanto não substituem seus materiais oficiais, como regulamentos, prospectos de divulgação e outros. É recomendada a leitura cuidadosa destes materiais, com especial atenção para as cláusulas relativas ao objetivo, aos riscos e à política de investimento dos produtos. Todas as informações podem ser obtidas com o responsável pela distribuição, gestão ou no site da CVM (Comissão de Valores Mobiliários).

Sua elaboração buscou atender os objetivos de investimentos do cliente, considerando a sua situação financeira e seu perfil.

A rentabilidade obtida no passado não representa garantia de rentabilidade futura e os produtos estruturados e/ou de longo prazo possuem, além da volatilidade, riscos associados à sua carteira de crédito e estruturação. Os riscos inerentes aos diversos tipos de operações com valores mobiliários de bolsa, balcão, nos mercados de liquidação futura e de derivativos, podem resultar em perdas aos investimentos realizados, bem como o inverso proporcionalmente. Todos e qualquer outro valor exibido está representado em Real (BRL) e para os cálculos, foram utilizadas observações diárias, sendo sua fonte o Sistema Quantum Axis e a CVM.

A contratação de empresa de consultoria de valores mobiliários para a emissão deste documento não assegura ou sugere a existência de garantia de resultados futuros ou a isenção de risco. Cabe a consultoria de valores mobiliários a prestação dos serviços de orientação, recomendação e aconselhamento, de forma profissional, independente e individualizada, sobre investimentos no mercado de valores mobiliários, cuja adoção e implementação sejam exclusivas do cliente.

Na apuração do cálculo de rentabilidade da carteira de investimentos são considerados os recursos descritos no art. 6º da Resolução CMN nº 4.963/2021, provenientes do recolhimento das alíquotas de contribuição dos servidores, exclusivamente com finalidade previdenciária, excluindo qualquer tipo de recurso recebidos com finalidade administrativa, em consonância com a Portaria nº 402/2008, art. 15, inciso III, alínea "a".

Os RPPS devem estar adequados às normativas pertinentes e principalmente a Portaria 1.467, de 02 de junho de 2022. e suas alterações, além da Resolução CMN nº 4.963 de 25 de novembro de 2021 e suas alterações, que dispõem sobre as aplicações dos recursos financeiros dos Regimes Próprios de Previdência Social, instituídos pela União, Estados, Distrito Federal e Municípios e dá outras providências.

