



Prefeitura Municipal de Vargem Grande do Sul

CNPJ: 46.248.837/0001-55

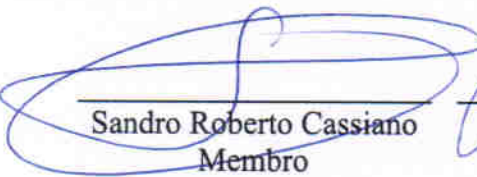
Praça Washington Luiz, 643 - Centro - Fone: (19) 3641-9000

13.880-000 - Vargem Grande do Sul - SP


FUPREBEN – Fundo de Previdência e Benefícios dos Servidores Públicos do Município de Vargem Grande do Sul

ATA DA REUNIÃO ORDINÁRIA DO COMITÊ DE INVESTIMENTOS DO RPPS DE VARGEM GRANDE DO SUL

Aos quinze dias do mês fevereiro e do ano de dois mil e dezenove, às 13h00min horas, reuniu-se na sala da FUPREBEN, situado na Rua Dona Amélia Ribeiro da Silva, nº 587, centro, nesta cidade, o Comitê de Investimentos instituído pelo Decreto nº 3.329, de 22/08/2012 do Executivo Municipal, em sessão ordinária, com a presença dos seus membros Srs. Sandro Roberto Cassiano, Leonardo Otero Buciol, Cláudio Elias da Silva. Dando início aos trabalhos, foi apresentado o desempenho das carteiras do Fupreben referente **ao mês de janeiro de 2019**, baseado na planilha de rentabilidade da empresa Crédito & Mercado (anexo) que demonstra a avaliação dos resultados individual das aplicações financeiras do mês de janeiro de 2019, os dados apresentados refere-se o período de 01/01/2019 a 31/01/2019, com aplicação de R\$ 731.400,00 (setecentos e trinta e um mil e quatrocentos reais) e resgate de R\$ 550.000,00 (quinhentos e cinquenta mil reais) totalizando um saldo final mensal de R\$ 40.781.085,74 (quarenta milhões e setecentos e oitenta e um mil e oitenta e cinco reais e setenta e quatro centavos), com uma rentabilidade total positiva de 2,74% rentabilizando a carteira em R\$1.086.939,14 (um milhão e oitenta e seis mil e novecentos e trinta e nove reais e quatorze centavos). Foi mantida na carteira de investimento a qual se apurou que os investimentos cuja carteira está composta de títulos de longo prazo rentabilizaram positivamente. A aplicação em renda variável apresentou rentabilidade positiva, acompanhando o índice Bovespa do período. Nada mais havendo a ser tratado os membros do Comitê de Investimentos encerrou a presente reunião.


Sandro Roberto Cassiano
Membro

CPA 10 - AMBIMA
Val. até 05/04/2020


Leonardo Otero Buciol
Membro


CPA 10 - AMBIMA
Val. até 30/06/2020


Cláudio Elias da Silva
Membro

Retorno e Meta Atuarial acumulados no ano de 2019

Mês	Saldo Anterior	Aplicações	Resgates	Saldo Atual	Retorno (\$)	Retorno (%)	Meta (%)	Gap (%)	VaR (%)
Janeiro	39.512.746,60	731.400,00	550.000,00	40.781.085,74	1.086.939,14	2,74%	0,83%	329,27%	1,47%
Acumulado no ano					1.086.939,14	2,74%	0,83%	329,27%	

Acumulado no Ano



Retorno dos Investimentos após as movimentações (aplicações e resgates) no mês de janeiro / 2019

Ativos de Renda Fixa	Sado Anterior	Aplicações	Resgates	Saldo Atual	Retorno (R\$)	Retorno (%)	VaR - Mês (%)	Instituição(%)
BB IMA-B 5+ TÍTULOS PÚBLICOS FI RENDA FIXA PREVIDENCIÁRIO	2.617.739,69	0,00	0,00	2.790.037,60	172.297,91	6,58%	2,74%	6,58%
CAIXA BRASIL IMA-B 5+ TÍTULOS PÚBLICOS FI RENDA FIXA LP	3.942.374,39	0,00	0,00	4.199.700,55	257.326,16	6,53%	2,73%	6,53%
BB IMA-B TÍTULOS PÚBLICOS FI RENDA FIXA PREVIDENCIÁRIO	2.292.593,50	0,00	0,00	2.392.459,79	99.866,29	4,36%	1,73%	4,36%
CAIXA NOVO BRASIL FIC RENDA FIXA REFERENCIADO IMA-B LP	3.214.186,26	0,00	0,00	3.353.044,24	138.857,98	4,32%	1,72%	4,32%
CAIXA BRASIL IMA GERAL TÍTULOS PÚBLICOS FI RENDA FIXA LP	1.633.206,48	0,00	0,00	1.664.172,65	30.966,17	1,90%	0,76%	1,90%
CAIXA BRASIL IRF-M 1+ TÍTULOS PÚBLICOS FI RENDA FIXA LP	1.257.103,89	0,00	0,00	1.277.977,31	20.873,42	1,66%	1,40%	1,66%
CAIXA BRASIL IMA-B 5 TÍTULOS PÚBLICOS FI RENDA FIXA LP	1.086.105,56	0,00	0,00	1.102.754,59	16.649,03	1,53%	0,74%	1,53%
BB IMA-B 5 FIC RENDA FIXA PREVIDENCIÁRIO LP	2.750.953,47	0,00	0,00	2.792.765,27	41.811,80	1,52%	0,73%	1,52%
BB IRF-M TÍTULOS PÚBLICOS FI RENDA FIXA PREVIDENCIÁRIO	690.740,11	31.400,00	0,00	731.920,95	9.780,84	1,35%	1,02%	1,37%
BB IDKA 2 TÍTULOS PÚBLICOS FI RENDA FIXA PREVIDENCIÁRIO	2.575.376,08	0,00	0,00	2.606.675,25	31.299,17	1,22%	0,61%	1,22%
CAIXA BRASIL 2020 II TÍTULOS PÚBLICOS FI RENDA FIXA	431.204,70	0,00	0,00	435.708,90	4.504,20	1,04%	0,43%	1,04%
BB IRF-M 1 TÍTULOS PÚBLICOS FIC RENDA FIXA PREVIDENCIÁRIO	2.868.489,19	0,00	0,00	2.884.992,40	16.503,21	0,58%	0,11%	0,56%
CAIXA BRASIL IRF-M 1 TÍTULOS PÚBLICOS FI RENDA FIXA	4.732.094,82	0,00	0,00	4.758.968,66	26.873,84	0,57%	0,10%	0,57%
BB PERFIL FIC RENDA FIXA REFERENCIADO DI PREVIDENCIÁRIO LP	3.805.584,86	0,00	0,00	3.825.764,07	20.179,21	0,53%	0,00%	0,53%
CAIXA ALIANÇA TÍTULOS PÚBLICOS FI RENDA FIXA	661.881,11	700.000,00	550.000,00	818.188,29	6.307,18	0,46%	0,01%	0,53%
TMJ IMA-B FI RENDA FIXA	1.202.509,85	0,00	0,00	1.206.042,98	3.533,13	0,29%	-	-
PREMIUM FIDC SÊNIOR	167.082,28	0,00	0,00	166.846,89	-235,39	-0,14%	0,03%	-0,14%
MONTE CARLO INSTITUCIONAL IMA-B 5 FI RENDA FIXA	1.434.510,08	0,00	0,00	1.423.788,31	-10.721,77	-0,75%	1,12%	-0,75%
Total Renda Fixa					886.672,38	2,36%	1,07%	

Retorno dos Investimentos após as movimentações (aplicações e resgates) no mês de janeiro / 2019

Ativos de Renda Variável	Sado Anterior	Aplicações	Resgates	Saldo Atual	Retorno (R\$)	Retorno (%)	VaR - Mês (%)	Instituição(%)
CAIXA BRASIL IBX 50 FI AÇÕES	945.291,11	0,00	0,00	1.045.796,00	100.504,89	10,63%	8,21%	10,63%
ITAÚ INSTITUCIONAL PHOENIX FIC AÇÕES	1.203.719,17	0,00	0,00	1.303.481,04	99.761,87	8,29%	7,34%	8,29%
Total Renda Variável					200.266,76	9,32%	7,73%	