

# CRÉDITO E MERCADO

*Consultoria em Investimentos*

Relatório Analítico dos Investimentos

em novembro de 2020

**Carteira consolidada de investimentos - base (Novembro / 2020)**

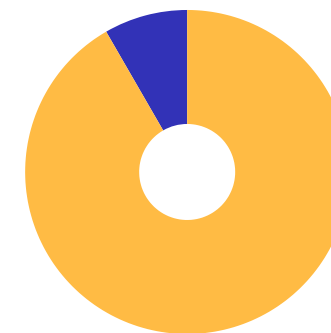
Produto / Fundo	Resgate	Carência	Saldo	Particip. S/ Total	Cotistas	% S/ PL do Fundo	RESOLUÇÃO - 3.922
CAIXA BRASIL IRF-M 1 TÍTULOS PÚBLICOS FI RENDA F...	D+0	Não há	4.459.017,57	9,45%	1.359	0,03%	Artigo 7º, Inciso I, Alínea ' b '
BB IMA-B TÍTULOS PÚBLICOS FI RENDA FIXA PREVIDEN...	D+1	Não há	1.839.692,24	3,90%	675	0,03%	Artigo 7º, Inciso I, Alínea ' b '
CAIXA BRASIL IMA GERAL TÍTULOS PÚBLICOS FI RENDA...	D+0	Não há	1.883.307,60	3,99%	224	0,16%	Artigo 7º, Inciso I, Alínea ' b '
CAIXA BRASIL IMA-B 5 TÍTULOS PÚBLICOS FI RENDA F...	D+0	Não há	1.020.113,97	2,16%	967	0,01%	Artigo 7º, Inciso I, Alínea ' b '
CAIXA BRASIL IMA-B 5+ TÍTULOS PÚBLICOS FI RENDA ...	D+0	Não há	5.577.989,57	11,82%	323	0,32%	Artigo 7º, Inciso I, Alínea ' b '
BB IDKA 2 TÍTULOS PÚBLICOS FI RENDA FIXA PREVIDE...	D+1	Não há	4.722.028,23	10,01%	916	0,06%	Artigo 7º, Inciso I, Alínea ' b '
BB IRF-M 1 TÍTULOS PÚBLICOS FIC RENDA FIXA PREVI...	D+0	Não há	3.033.306,30	6,43%	1.229	0,04%	Artigo 7º, Inciso I, Alínea ' b '
CAIXA BRASIL IRF-M 1+ TÍTULOS PÚBLICOS FI RENDA ...	D+0	Não há	4.615.759,80	9,78%	379	0,16%	Artigo 7º, Inciso I, Alínea ' b '
BB IRF-M TÍTULOS PÚBLICOS FI RENDA FIXA PREVIDEN...	D+1	Não há	1.525.211,93	3,23%	697	0,03%	Artigo 7º, Inciso I, Alínea ' b '
BB IMA-B 5+ TÍTULOS PÚBLICOS FI RENDA FIXA PREVI...	D+2	Não há	1.738.163,61	3,68%	303	0,10%	Artigo 7º, Inciso I, Alínea ' b '
BB IMA-B 5 FIC RENDA FIXA PREVIDENCIÁRIO LP	D+1	Não há	460.865,75	0,98%	666	0,01%	Artigo 7º, Inciso I, Alínea ' b '
CAIXA NOVO BRASIL FIC RENDA FIXA REFERENCIADO IM...	D+0	Não há	4.838.587,50	10,26%	303	0,17%	Artigo 7º, Inciso III, Alínea ' a '
TMJ IMA-B FI RENDA FIXA	D+31 ou...	Não há	730.941,60	1,55%	15	0,64%	Artigo 7º, Inciso IV, Alínea ' a '
ITAU INSTITUCIONAL ALOCAÇÃO DINÂMICA FIC RENDA F...	D+1	Não há	1.053.617,96	2,23%	272	0,02%	Artigo 7º, Inciso IV, Alínea ' a '
BB PERFIL FIC RENDA FIXA REFERENCIADO DI PREVIDE...	D+0	Não há	4.172.056,61	8,84%	584	0,17%	Artigo 7º, Inciso IV, Alínea ' a '
CAIXA ALIANÇA TÍTULOS PÚBLICOS FI RENDA FIXA	D+0	Não há	432.202,24	0,92%	105	0,12%	Artigo 7º, Inciso IV, Alínea ' a '
MONTE CARLO INSTITUCIONAL IMA-B 5 FI RENDA FIXA	D+1800	Não há	1.000.864,23	2,12%	18	0,56%	Artigo 7º, Inciso IV, Alínea ' a '
PREMIUM FIDC SÊNIOR	Não se ...	Não se aplica	144.707,87	0,31%	98	0,18%	Artigo 7º, Inciso VII, Alínea ' a '
CAIXA BRASIL IBX-50 FI AÇÕES	D+4	Não há	1.671.903,63	3,54%	98	0,14%	Artigo 8º, Inciso I, Alínea ' a '
ITAU DUNAMIS FIC AÇÕES	D+24	Não há	1.031.349,95	2,19%	44.170	0,02%	Artigo 8º, Inciso II, Alínea ' a '

Carteira consolidada de investimentos - base (Novembro / 2020)

Produto / Fundo	Resgate	Carência	Saldo	Particip. S/ Total	Cotistas	% S/ PL do Fundo	RESOLUÇÃO - 3.922
ITAÚ INSTITUCIONAL PHOENIX FIC AÇÕES	D+24	Não há	1.228.040,14	2,60%	145	0,06%	Artigo 8º, Inciso II, Alínea ' a '
<b>Total para cálculo dos limites da Resolução</b>			<b>47.179.728,30</b>				

**Enquadramentos na Resolução 3.922/2010 e Política de Investimento (RENDA FIXA) - base (Novembro / 2020)**

Artigos - Renda Fixa	Resolução	Carteira \$	Carteira	Estratégia de Alocação - 2020			GAP Superior
				Inf	Alvo	Sup	
Artigo 7º, Inciso I, Alínea ' b '	100,00%	30.875.456,57	65,44%	20,00%	30,00%	90,00%	11.586.298,90
Artigo 7º, Inciso III, Alínea ' a '	60,00%	4.838.587,50	10,26%	0,00%	10,00%	60,00%	23.469.249,48
Artigo 7º, Inciso IV, Alínea ' a '	40,00%	7.389.682,64	15,66%	10,00%	30,00%	40,00%	11.482.208,68
Artigo 7º, Inciso VI, Alínea ' a '	15,00%	0,00	0,00%	0,00%	0,00%	15,00%	7.076.959,25
Artigo 7º, Inciso VII, Alínea ' a '	5,00%	144.707,87	0,31%	0,00%	0,00%	5,00%	2.214.278,55
Artigo 7º, Inciso VII, Alínea ' b '	5,00%	0,00	0,00%	0,00%	0,00%	5,00%	2.358.986,42
Artigo 7º, Inciso VII, Alínea ' c '	5,00%	0,00	0,00%	0,00%	0,00%	5,00%	2.358.986,42
<b>Total Renda Fixa</b>	<b>100,00%</b>	<b>43.248.434,58</b>	<b>91,67%</b>	<b>30,00%</b>	<b>70,00%</b>	<b>220,00%</b>	


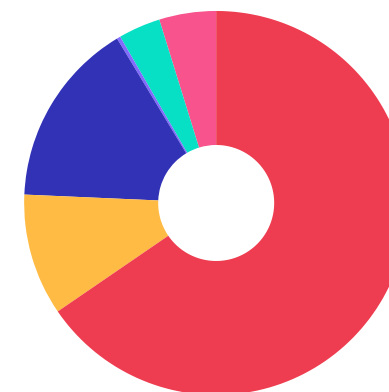


RENDA FIXA 43.248.434,58

RENDA VARIÁVEL 3.931.293,72

**Enquadramentos na Resolução 3.922/2010 e Política de Investimento (RENDA VARIÁVEL E EXTERIOR) - base (Novembro / 2020)**

Artigos - Renda Variável	Resolução	Carteira \$	Carteira	Estratégia de Alocação - 2020			GAP Superior
				Inf	Alvo	Sup	
Artigo 8º, Inciso I, Alínea ' a '	30,00%	1.671.903,63	3,54%	0,00%	5,00%	5,00%	687.082,79
Artigo 8º, Inciso II, Alínea ' a '	20,00%	2.259.390,09	4,79%	0,00%	15,00%	20,00%	7.176.555,57
Artigo 8º, Inciso III	10,00%	0,00	0,00%	0,00%	5,00%	10,00%	4.717.972,83
Artigo 8º, Inciso IV, Alínea ' b '	5,00%	0,00	0,00%	0,00%	5,00%	5,00%	2.358.986,42
<b>Total Renda Variável</b>	<b>30,00%</b>	<b>3.931.293,72</b>	<b>8,33%</b>	<b>0,00%</b>	<b>30,00%</b>	<b>40,00%</b>	



**Enquadramentos na Resolução 4.604 por Gestores - base (Novembro / 2020)**

Gestão	Valor	% S/ Carteira	% S/ PL Gestão
CAIXA ECONÔMICA FEDERAL	24.498.881,88	51,93	0,00
BB GESTÃO DE RECURSOS DTVM	17.491.324,67	37,07	0,00
ITAÚ UNIBANCO	3.313.008,05	7,02	0,00
VERITAS CAPITAL MANAGEMENT	1.731.805,83	3,67	0,10
PETRA CAPITAL	144.707,87	0,31	0,00

**Artigo 14º** - O total das aplicações dos recursos do regime próprio de previdência social em fundos de investimento e carteiras administradas não pode exceder a 5% (cinco por cento) do volume total de recursos de terceiros gerido por um mesmo gestor ou por gestoras ligadas ao seu respectivo grupo econômico, assim definido pela CVM em regulamentação específica. (NR)

**Estratégia de Alocação para os Próximos 5 Anos**

Artigos	Estratégia de Alocação - 2020		Limite Inferior (%)	Limite Superior (%)
	Carteira \$	Carteira %		
Artigo 7º, Inciso I, Alínea ' b '	30.875.456,57	65,44	20,00	90,00
Artigo 7º, Inciso III, Alínea ' a '	4.838.587,50	10,26	0,00	60,00
Artigo 7º, Inciso IV, Alínea ' a '	7.389.682,64	15,66	10,00	40,00
Artigo 7º, Inciso VI, Alínea ' a '	0,00	0,00	0,00	15,00
Artigo 7º, Inciso VII, Alínea ' a '	144.707,87	0,31	0,00	5,00
Artigo 7º, Inciso VII, Alínea ' b '	0,00	0,00	0,00	5,00
Artigo 7º, Inciso VII, Alínea ' c '	0,00	0,00	0,00	5,00
Artigo 8º, Inciso I, Alínea ' a '	1.671.903,63	3,54	0,00	5,00
Artigo 8º, Inciso II, Alínea ' a '	2.259.390,09	4,79	0,00	20,00
Artigo 8º, Inciso III	0,00	0,00	0,00	10,00
Artigo 8º, Inciso IV, Alínea ' b '	0,00	0,00	0,00	5,00

**Retorno dos investimentos e Benchmark's de ativos no mês de Novembro/2020 - RENDA FIXA**

	Mês	Ano	3M	6M	12M	24M	VaR Mês	Volatilidade 12M
<b>IDKA IPCA 2 Anos (Benchmark)</b>	1,25%	6,77%	1,31%	4,33%	8,05%	20,89%	-	-
BB IDKA 2 TÍTULOS PÚBLICOS FI RENDA FIXA PREVIDENCIÁRIO	1,34%	6,29%	1,79%	4,57%	7,52%	19,65%	0,73%	0,03%
<b>IMA Geral (Benchmark)</b>	0,73%	3,25%	0,22%	2,35%	4,17%	17,84%	-	-
CAIXA BRASIL IMA GERAL TÍTULOS PÚBLICOS FI RENDA FIXA LP	0,70%	2,66%	0,11%	1,93%	3,59%	16,65%	1,05%	0,03%
<b>IRF-M 1+ (Benchmark)</b>	0,46%	5,24%	-1,06%	0,29%	6,00%	22,54%	-	-
CAIXA BRASIL IRF-M 1+ TÍTULOS PÚBLICOS FI RENDA FIXA LP	0,43%	5,03%	-1,11%	0,20%	5,76%	21,83%	2,00%	0,04%
<b>IMA-B 5+ (Benchmark)</b>	2,59%	-1,87%	0,14%	6,53%	0,68%	30,33%	-	-
BB IMA-B 5+ TÍTULOS PÚBLICOS FI RENDA FIXA PREVIDENCIÁRIO	2,49%	-2,25%	-0,01%	6,20%	0,41%	29,47%	3,64%	0,15%
CAIXA BRASIL IMA-B 5+ TÍTULOS PÚBLICOS FI RENDA FIXA LP	2,57%	-2,17%	0,07%	6,38%	0,34%	29,21%	3,73%	0,15%
<b>IRF-M 1 (Benchmark)</b>	0,23%	3,52%	0,54%	1,19%	3,95%	11,13%	-	-
BB IRF-M 1 TÍTULOS PÚBLICOS FIC RENDA FIXA PREVIDENCIÁRIO	0,20%	3,15%	0,35%	0,94%	3,56%	10,43%	0,12%	0,01%
CAIXA BRASIL IRF-M 1 TÍTULOS PÚBLICOS FI RENDA FIXA	0,22%	3,34%	0,49%	1,09%	3,75%	10,71%	0,11%	0,01%
<b>IMA-B 5 (Benchmark)</b>	1,32%	6,10%	1,40%	3,99%	7,41%	21,69%	-	-
CAIXA BRASIL IMA-B 5 TÍTULOS PÚBLICOS FI RENDA FIXA LP	1,29%	5,82%	1,31%	3,83%	7,10%	21,07%	0,87%	0,03%
MONTE CARLO INSTITUCIONAL IMA-B 5 FI RENDA FIXA	-2,32%	-7,77%	-5,30%	-9,68%	-8,11%	-27,54%	3,88%	0,06%

**Retorno dos investimentos e Benchmark's de ativos no mês de Novembro/2020 - RENDA FIXA**

	Mês	Ano	3M	6M	12M	24M	VaR Mês	Volatilidade 12M
BB IMA-B 5 FIC RENDA FIXA PREVIDENCIÁRIO LP	1,31%	5,87%	1,35%	3,81%	7,13%	21,12%	0,87%	0,03%
<b>IMA-B (Benchmark)</b>	2,00%	1,48%	0,67%	5,31%	3,52%	26,83%	-	-
BB IMA-B TÍTULOS PÚBLICOS FI RENDA FIXA PREVIDENCIÁRIO	1,99%	1,24%	0,60%	5,13%	3,24%	26,17%	2,32%	0,10%
CAIXA NOVO BRASIL FIC RENDA FIXA REFERENCIADO IMA-B LP	1,95%	1,14%	0,58%	5,14%	3,16%	25,88%	2,32%	0,10%
TMJ IMA-B FI RENDA FIXA	0,60%	-44,94%	-12,17%	-34,87%	-44,04%	-42,34%	5,22%	0,26%
<b>IRF-M (Benchmark)</b>	0,36%	4,65%	-0,53%	0,58%	5,30%	19,04%	-	-
BB IRF-M TÍTULOS PÚBLICOS FI RENDA FIXA PREVIDENCIÁRIO	0,34%	4,35%	-0,63%	0,45%	4,98%	18,41%	1,26%	0,02%
<b>CDI (Benchmark)</b>	0,15%	2,59%	0,46%	1,03%	2,97%	9,24%	-	-
BB PERFIL FIC RENDA FIXA REFERENCIADO DI PREVIDENCIÁRIO LP	0,16%	2,14%	0,34%	1,02%	2,50%	8,51%	0,03%	0,00%
<b>IPCA (Benchmark)</b>	0,89%	3,13%	2,41%	3,29%	4,31%	7,73%	-	-
PREMIUM FIDC SÊNIOR	-0,15%	-4,69%	-0,48%	-3,39%	-4,85%	-13,53%	0,01%	0,11%
ITAÚ INSTITUCIONAL ALOCAÇÃO DINÂMICA FIC RENDA FIXA	0,11%	2,65%	-0,05%	0,82%	3,01%	16,62%	0,02%	0,01%
<b>Não Informado (Benchmark)</b>	-	-	-	-	-	-	-	-
CAIXA ALIANÇA TÍTULOS PÚBLICOS FI RENDA FIXA	0,11%	2,46%	0,25%	0,80%	2,84%	9,04%	0,03%	0,00%

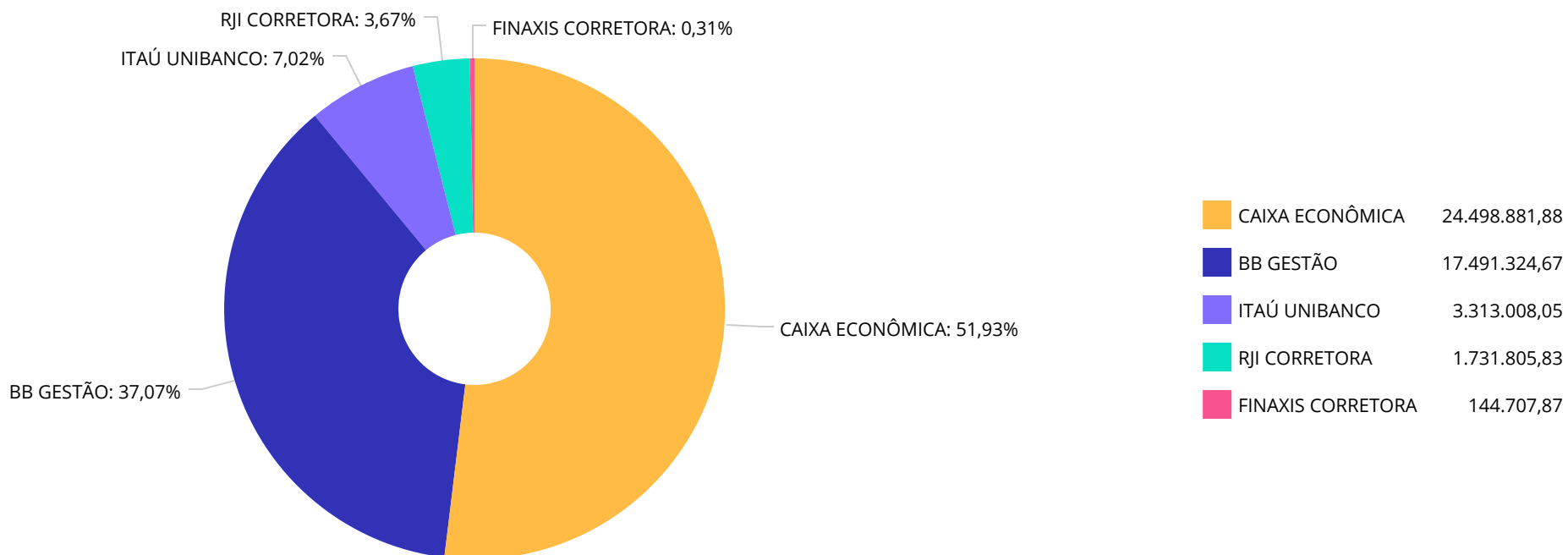


**Retorno dos investimentos e Benchmark's de ativos no mês de Novembro/2020 - RENDA VARIÁVEL**

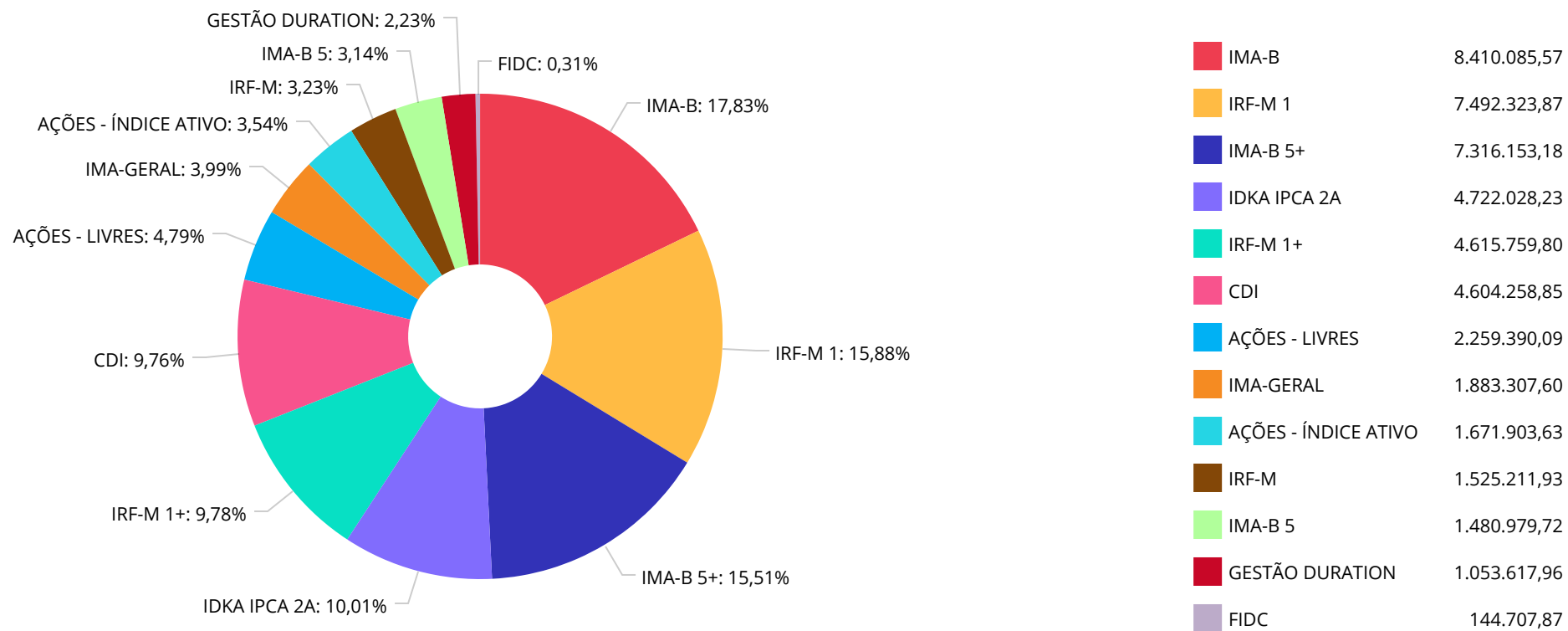
	Mês	Ano	3M	6M	12M	24M	VaR Mês	Volatilidade 12M
<b>IBX-50 (Benchmark)</b>	16,21%	-5,30%	10,24%	25,90%	0,92%	19,73%	-	-
CAIXA BRASIL IBX-50 FI AÇÕES	15,69%	-6,94%	9,00%	24,89%	-0,34%	17,81%	10,65%	0,43%

<b>Ibovespa (Benchmark)</b>	15,90%	-5,84%	9,58%	24,59%	0,61%	21,66%	-	-
ITAÚ INSTITUCIONAL PHOENIX FIC AÇÕES	13,92%	-27,04%	0,40%	14,40%	-19,60%	5,77%	11,36%	0,53%
ITAÚ DUNAMIS FIC AÇÕES	12,28%	-10,51%	7,24%	25,78%	-3,23%	29,97%	9,79%	0,43%

Distribuição dos ativos por Administradores - base (Novembro / 2020)



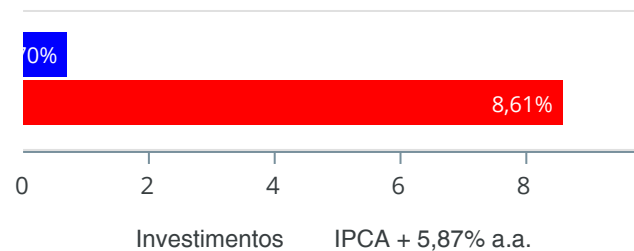
**Distribuição dos ativos por Sub-Segmentos - base (Novembro / 2020)**



**Retorno e Meta Atuarial acumulados no ano de 2020)**

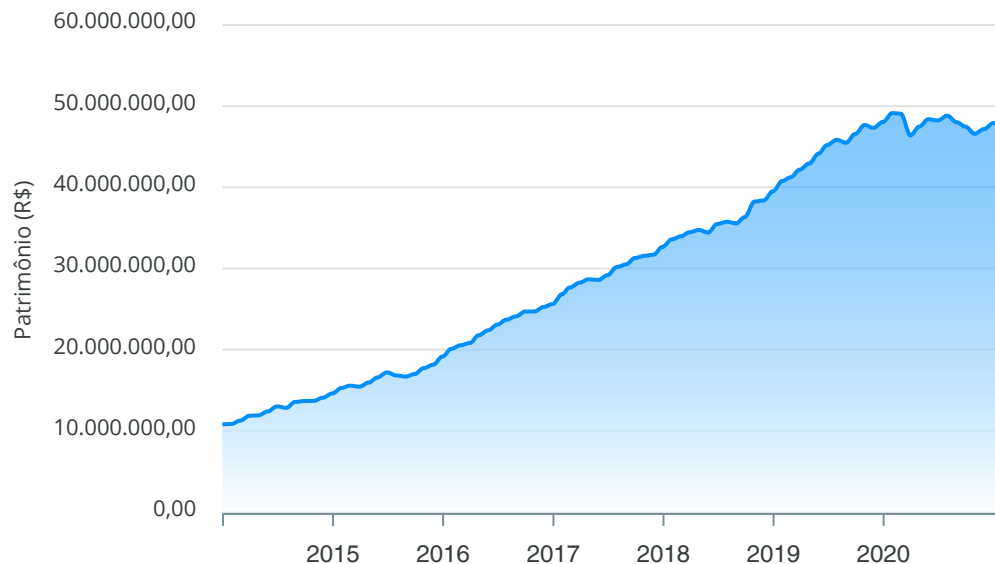
Mês	Saldo Anterior	Aplicações	Resgates	Saldo no Mês	Retorno	Retorno Acum	Retorno Mês	Retorno Acum	Meta Mês	Meta Acum	Gap Acum	VaR
Janeiro	48.059.780,96	901.400,00	0,00	49.146.425,94	185.244,98	185.244,98	0,38%	0,38%	0,71%	0,71%	53,27%	1,64%
Fevereiro	49.146.425,94	1.200.000,00	1.061.776,61	49.066.854,25	-217.795,08	-32.550,10	-0,44%	-0,07%	0,66%	1,37%	-4,75%	2,30%
Março	49.066.854,25	890.000,00	1.030.000,00	46.415.585,07	-2.511.269,18	-2.543.819,28	-5,12%	-5,18%	0,57%	1,95%	-265,41%	10,46%
Abril	46.415.585,07	1.250.000,00	750.000,00	47.498.598,93	583.013,86	-1.960.805,42	1,24%	-4,00%	0,14%	2,10%	-190,85%	5,46%
Mai	47.498.598,93	953.000,00	798.787,98	48.386.127,30	733.316,35	-1.227.489,07	1,54%	-2,52%	0,07%	2,17%	-116,31%	2,98%
Junho	48.386.127,30	400.000,00	1.300.000,00	48.239.151,97	753.024,67	-474.464,40	1,56%	-1,01%	0,74%	2,92%	-34,45%	2,43%
Julho	48.239.151,97	2.912.000,00	3.348.062,51	48.831.890,87	1.028.801,41	554.337,01	2,13%	1,10%	0,88%	3,83%	28,79%	3,47%
Agosto	48.831.890,87	1.200.000,00	1.495.834,60	48.023.338,17	-512.718,10	41.618,91	-1,05%	0,04%	0,72%	4,58%	0,92%	2,61%
Setembro	48.023.338,17	901.000,00	783.865,38	47.470.218,90	-670.253,89	-628.634,98	-1,39%	-1,35%	1,12%	5,75%	-23,49%	3,37%
Outubro	47.470.218,90	690.000,00	1.593.998,82	46.595.771,42	29.551,34	-599.083,64	0,06%	-1,29%	1,34%	7,17%	-17,99%	2,52%
Novembro	46.595.771,42	730.000,00	1.086.932,69	47.179.728,30	940.889,57	341.805,93	2,02%	0,70%	1,35%	8,61%	8,18%	2,35%

Investimentos x Meta Atuarial



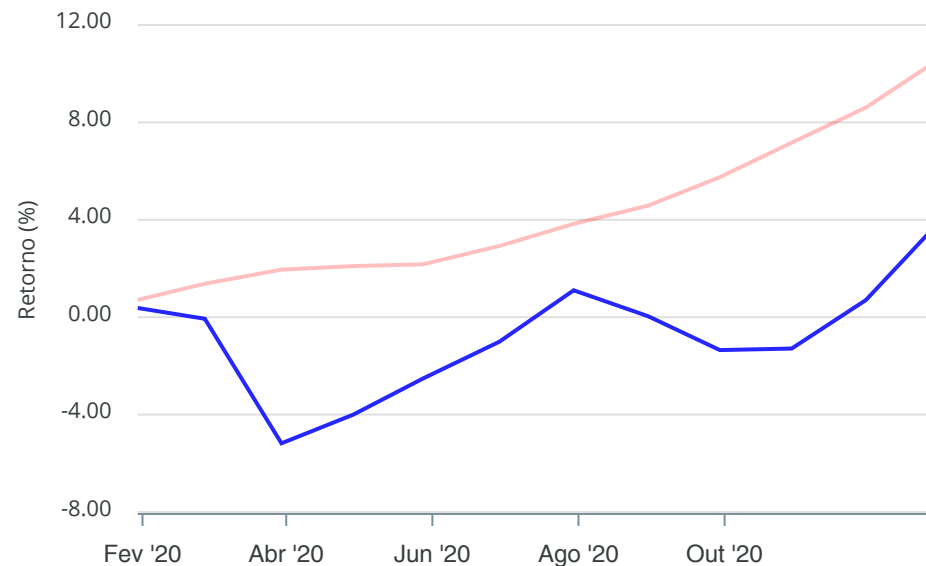
Gráficos ilustrativos de Evolução Patrimonial e indicadores

Evolução do Patrimônio



Comparativo

ANO 36M



- Investimentos      Meta Atuarial     CDI     IMA-B     IMA-B 5
- IMA-B 5+     IMA Geral     IRF-M     IRF-M 1     IRF-M 1+
- Ibovespa     IBX     SMLL     IDIV

**Retorno dos Investimentos após as movimentações (aplicações e resgates) no mês de Novembro/2020**
**FUNDOS DE RENDA FIXA**

Ativos Renda Fixa	Saldo Anterior	Aplicações	Resgates	Saldo Atual	Retorno (R\$)	Retorno (%)	(%) Instit	Var - Mês
CAIXA BRASIL IMA-B 5+ TÍTULOS PÚBLICOS FI RENDA FI...	5.438.472,72	0,00	0,00	5.577.989,57	139.516,85	2,57%	2,57%	3,73%
BB IMA-B 5+ TÍTULOS PÚBLICOS FI RENDA FIXA PREVIDE...	1.695.866,57	0,00	0,00	1.738.163,61	42.297,04	2,49%	2,49%	3,64%
BB IMA-B TÍTULOS PÚBLICOS FI RENDA FIXA PREVIDENCI...	1.803.741,10	0,00	0,00	1.839.692,24	35.951,14	1,99%	1,99%	2,32%
CAIXA NOVO BRASIL FIC RENDA FIXA REFERENCIADO IMA-...	4.746.169,61	0,00	0,00	4.838.587,50	92.417,89	1,95%	1,95%	2,32%
BB IDKA 2 TÍTULOS PÚBLICOS FI RENDA FIXA PREVIDENC...	4.659.587,58	0,00	0,00	4.722.028,23	62.440,65	1,34%	1,34%	0,73%
BB IMA-B 5 FIC RENDA FIXA PREVIDENCIÁRIO LP	722.720,67	50.000,00	320.000,00	460.865,75	8.145,08	1,05%	1,31%	0,87%
CAIXA BRASIL IMA-B 5 TÍTULOS PÚBLICOS FI RENDA FIX...	1.757.664,90	0,00	750.000,00	1.020.113,97	12.449,07	0,71%	1,29%	0,87%
CAIXA BRASIL IMA GERAL TÍTULOS PÚBLICOS FI RENDA F...	1.870.287,89	0,00	0,00	1.883.307,60	13.019,71	0,70%	0,70%	1,05%
TMJ IMA-B FI RENDA FIXA	726.558,16	0,00	0,00	730.941,60	4.383,44	0,60%	0,60%	5,22%
CAIXA BRASIL IRF-M 1+ TÍTULOS PÚBLICOS FI RENDA FI...	4.595.837,12	0,00	0,00	4.615.759,80	19.922,68	0,43%	0,43%	2,00%
BB IRF-M TÍTULOS PÚBLICOS FI RENDA FIXA PREVIDENCI...	1.520.011,11	0,00	0,00	1.525.211,93	5.200,82	0,34%	0,34%	1,26%
BB IRF-M 1 TÍTULOS PÚBLICOS FIC RENDA FIXA PREVIDE...	3.027.327,65	0,00	0,00	3.033.306,30	5.978,65	0,20%	0,20%	0,12%
CAIXA BRASIL IRF-M 1 TÍTULOS PÚBLICOS FI RENDA FIX...	3.770.539,10	680.000,00	0,00	4.459.017,57	8.478,47	0,19%	0,22%	0,11%
BB PERFIL FIC RENDA FIXA REFERENCIADO DI PREVIDENC...	4.165.479,19	0,00	0,00	4.172.056,61	6.577,42	0,16%	0,16%	0,03%
CAIXA ALIANÇA TÍTULOS PÚBLICOS FI RENDA FIXA	431.711,33	0,00	0,00	432.202,24	490,91	0,11%	0,11%	0,03%
ITAÚ INSTITUCIONAL ALOCAÇÃO DINÂMICA FIC RENDA FIX...	1.052.517,23	0,00	0,00	1.053.617,96	1.100,73	0,10%	0,10%	0,02%
PREMIUM FIDC SÊNIOR	144.931,75	0,00	0,00	144.707,87	-223,88	-0,15%	-0,15%	0,01%
MONTE CARLO INSTITUCIONAL IMA-B 5 FI RENDA FIXA	1.024.614,72	0,00	16.932,69	1.000.864,23	-6.817,80	-0,67%	-2,32%	3,88%
<b>Total Renda Fixa</b>	<b>43.154.038,40</b>	<b>730.000,00</b>	<b>1.086.932,69</b>	<b>43.248.434,58</b>	<b>451.328,87</b>	<b>1,03%</b>		<b>1,60%</b>

**Retorno dos Investimentos após as movimentações (aplicações e resgates) no mês de Novembro/2020****FUNDOS DE RENDA VARIÁVEL**

Ativos Renda Variável	Saldo Anterior	Aplicações	Resgates	Saldo Atual	Retorno (R\$)	Retorno (%)	(%) Instit	Var - Mês
CAIXA BRASIL IBX-50 FI AÇÕES	1.445.183,50	0,00	0,00	1.671.903,63	226.720,13	15,69%	15,69%	10,65%
ITAÚ INSTITUCIONAL PHOENIX FIC AÇÕES	1.077.980,71	0,00	0,00	1.228.040,14	150.059,43	13,92%	13,92%	11,36%
ITAÚ DUNAMIS FIC AÇÕES	918.568,81	0,00	0,00	1.031.349,95	112.781,14	12,28%	12,28%	9,79%
<b>Total Renda Variável</b>	<b>3.441.733,02</b>	<b>0,00</b>	<b>0,00</b>	<b>3.931.293,72</b>	<b>489.560,70</b>	<b>14,22%</b>		<b>10,65%</b>